



MINISTERUL JUSTIȚIEI

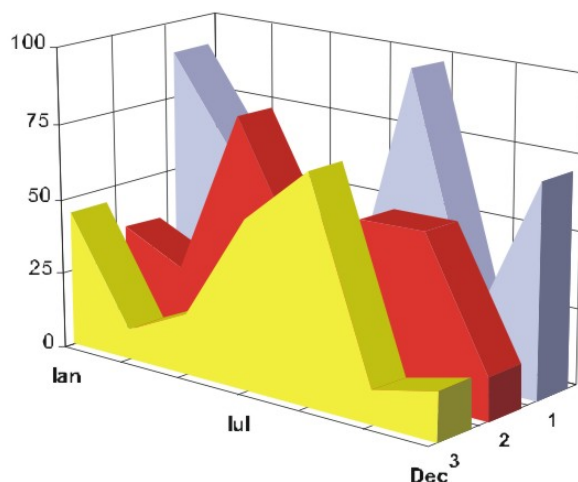
OFICIUL NAȚIONAL AL REGISTRULUI COMERTULUI

București, Bd. Unirii nr. 74, Bl. J3b, tronson II+III, sector 3; Telefon: +40 21 316.08.04, 316.08.10; Fax: +40 21 316.08.03; Cod poștal: 030837  
Website: www.onrc.ro; E-mail: onrc@onrc.ro; Cod identificare Fiscală: 14942091

# SOCIETĂȚI COMERCIALE CU PARTICIPARE STRĂINĂ LA CAPITAL

## SINTEZA STATISTICĂ

**A DATELOR DIN REGISTRUL CENTRAL AL COMERTULUI  
- la 30 Iunie 2011 - date provizorii -**



- Numărul 158 -

MINISTERUL JUSTIȚIEI  
**OFICIUL NAȚIONAL AL REGISTRULUI COMERȚULUI**

---

- **Operațiunile de înmatriculare a societăților comerciale, de mențiuni și radieri se efectuează în temeiul Legii nr.26/1990, republicată, Legii nr. 31/1990, republicată.**
- **Prezenta lucrare reflectă evoluția operațiunilor privind societățile comerciale cu participare străină la capital la Oficiul Registrului Comerțului de pe lângă Tribunalul București și la Oficiile Registrului Comerțului de pe lângă tribunalele județene.**
- **Informațiile din Registrul Central al Comerțului se referă la operațiunile pentru care legea prevede obligația de a fi înregistrate în registrele comerțului ținute de cele 42 de oficii ale registrului comerțului de pe lângă tribunale.**

• **Reproducerea** conținutului acestei publicații, integral sau parțial, în forma originală sau modificată, precum și stocarea într-un sistem de regăsire sau transmiterea sub orice formă și prin orice mijloace sunt interzise fără autorizarea scrisă a Ministerului Justiției – Oficiul Național al Registrului Comerțului.

• **Utilizarea** conținutului acestei publicații, cu titlu explicativ sau justificativ, în articole, studii, cărți este autorizată cu indicarea clară și precisă a sursei.

# CUPRINS

|   | Pag      |
|---|----------|
| <b>1 Precizări</b>  | <b>1</b> |
| <b>2.1 Tabele și reprezentări grafice statistice - date aferente lunii Iunie 2011</b>   | <b>3</b> |
| Tabel nr.1 - Numărul societăților comerciale cu participare străină la capital și capitalul social subscris - sold existent în luna Iunie 2011                                    | 3        |
| Grafic nr. 1 – Structura numărului de societati comerciale cu participare straina la capitalul social   | 3        |
| Grafic nr. 2 – Structura investiției exprimată în echivalent valută   | 3        |
| Tabel nr.2 – Clasamentul pe țări de rezidență a investitorilor în societăți comerciale cu participare străină la capitalul social - sold existent în luna Iunie 2011              | 4        |
| Grafic nr. 3 – Structura pe domenii de activitate a numărului de societăți comerciale cu participare străină la capitalul social, înmatriculate în luna Iunie 2011                | 5        |
| Grafic nr. 4 – Structura pe domenii de activitate a valorii capitalului social subscris de societățile comerciale cu participare străină la capital, în luna Iunie 2011           | 5        |
| Tabel nr. 3 - Numărul societăților comerciale cu participare străină la capital și valoarea capitalului social subscris, - sold existent la sfârșitul fiecărei luni din anul 2011 | 6        |
| Grafic nr. 5 – Evoluția numărului de societăți comerciale cu participare straina la capitalul social – date la finele perioadei din anul 2011                                     | 6        |
| Grafic nr. 6 – Evoluția soldului investițiilor exprimat in echivalent valuta, date la finele perioadei din anul 2011  | 6        |
| Tabel nr. 4 – Societăți comerciale noi cu participare străină la capitalul social subscris, in perioada Ianuarie - Iunie 2010 si 2011   | 7        |
| Grafic nr. 7 – Dinamica numărului de societăți noi cu participare străină la capital în perioada Ianuarie - Iunie 2010 si 2011  | 7        |
| Grafic nr. 8 – Dinamica valorii capitalului social subscris în societăți noi, în perioada Ianuarie - Iunie 2010 si 2011   | 7        |
| Tabel nr. 5 – Înmatriculări de societăți comerciale cu participare străină la capitalul social, în luna Iunie 2011  | 8        |
| Tabel nr. 6 – Mențiuni de majorare a capitalului social, în societățile comerciale cu participare străină în luna Iunie 2011  | 9        |
| Tabel nr. 7 – Radieri de societăți comerciale cu participare străină la capital, din registrul comerțului, în luna Iunie 2011   | 10       |
| Tabel nr. 8 – Mențiuni de cesiune de capital social în societăți comerciale cu participare străină, în luna Iunie 2011  | 11       |
| Tabel nr. 9 – Înmatriculări de societăți comerciale cu participare străină la capitalul social, pe regiuni de dezvoltare economică, în luna Iunie 2011                            | 12       |
| Tabel nr. 10 – Mențiuni de majorare a capitalului social, la societăți comerciale cu participare străină, pe regiuni de dezvoltare economică, în luna Iunie 2011                  | 12       |
| Tabel nr. 11 – Radieri de societăți comerciale cu participare străină, pe regiuni de dezvoltare economică, în luna Iunie 2011   | 12       |
| Tabel nr. 12 – Înmatriculări de societăți comerciale cu participare străină la capitalul social, pe continente, în raport de rezidența investitorului, în luna Iunie 2011         | 13       |
| Tabel nr. 13 – Mențiuni de majorare a capitalului social la societăți comerciale cu participare străină, pe continente, în raport de rezidența investitorului, în luna Iunie 2011 | 13       |
| Tabel nr. 14 – Radieri de societăți comerciale cu participare străină, pe continente, în raport de rezidența investitorului, în luna Iunie 2011                                   | 13       |

|   |           |
|---|-----------|
| <b>Tabel nr. 15 – Înmatriculări de societăți comerciale cu participare străină la capitalul social, pe grupări economice de țări, în raport de rezidența investitorului, în luna Iunie 2011</b>                             | <b>14</b> |
| <b>Tabel nr. 16 – Mențiuni de majorare a capitalului social la societăți comerciale cu participare străină, pe grupări economice de țări, în raport de rezidența investitorului, în luna Iunie 2011</b>                     | <b>14</b> |
| <b>Tabel nr. 17 – Radieri de societăți comerciale cu participare străină, pe grupări economice de țări, în raport de rezidența investitorului, în luna Iunie 2011</b>   | <b>14</b> |
| <b>Tabel nr. 18 – Clasamentul pe țări de rezidență a investitorilor în societăți comerciale cu participare străină la capitalul social, înmatriculate în luna Iunie 2011</b>  | <b>15</b> |
| <b>Tabel nr. 19 – Clasamentul pe țări de rezidență a investitorilor după valoarea capitalului social înregistrat prin mențiuni de majorare a capitalului, în luna Iunie 2011</b>  | <b>16</b> |
| <b>Tabel nr. 20 – Clasamentul primelor 40 de societăți comerciale după participarea străină la capitalul social total subscris, în echivalent valută, în luna Iunie 2011</b>  | <b>17</b> |
| <b>2.2 Date aferente perioadei 1991-2010</b>  | <b>18</b> |
| <b>Tabel nr. 21 – Numărul societăților comerciale cu participare străină la capital și valoarea capitalului social subscris, în perioada 1991- 2010</b>   | <b>18</b> |
| <b>Grafic nr. 9 – Evoluția numărului de societăți în perioada 1991 –2010</b>  | <b>18</b> |
| <b>Grafic nr. 10 – Evoluția investiției exprimată în echivalent valuta în perioada 1991 –2010</b>   | <b>18</b> |
| <b>Tabel nr. 22 - Societăți comerciale cu participare străină la capital și valoarea capitalului social total subscris, în perioada 1991 –2010 – sold existent la 31 Decembrie 2010</b>                                     | <b>19</b> |
| <b>Tabel nr. 23 – Societăți comerciale cu participare străină la capital și valoarea capitalului social total subscris, pe regiuni de dezvoltare economică, în perioada 1991 –2010 – sold existent la 31 Decembrie 2010</b> | <b>20</b> |
| <b>Tabel nr. 24 – Societăți comerciale cu participare străină la capital și valoarea capitalului social total subscris, pe continente, în perioada 1991 – 2010 – sold existent la 31 Decembrie 2010</b>                     | <b>20</b> |
| <b>Tabel nr. 25 – Societăți comerciale cu participare străină la capital și valoarea capitalului social total subscris, pe grupări economice, în perioada 1991 – 2010 – sold existent la 31 Decembrie 2010</b>              | <b>20</b> |
| <b>Grafic nr. 11 – Structura de domenii de activitate a numărului de societăți comerciale cu participare străină la capitalul social, înregistrate în perioada 1991 – 2010 – sold existent la 31 Decembrie 2010</b>         | <b>21</b> |
| <b>Grafic nr. 12– Structura pe domenii de activitate a capitalului social total subscris de societățile comerciale cu participare străină la capital, în perioada 1991 – 2010 – sold existent la 31 Decembrie 2010</b>      | <b>21</b> |
| <b>Tabel nr. 26 – Clasamentul țărilor după participarea străină la capitalul social total subscris, în perioada 1991 – 2010 – sold existent la 31 Decembrie 2010</b>  | <b>22</b> |

## Precizări

• **Prin societate comercială cu participare străină la capitalul social** se înțelege societatea comercială constituită, parțial sau integral, prin participarea unor persoane fizice sau juridice cu domiciliul stabil sau cu sediul social în afara României.

• **Investitor străin:** persoană fizică sau juridică cu domiciliul stabil sau sediul social în afara României, care are calitatea de asociat/acționar într-o societate comercială cu sediul în România.

• **Capitalul social** exprimă valoarea totală a aporturilor, în numerar și în natură, subscrise de asociați la constituirea societății, precum și la majorarea capitalului social pe durata functionarii societății comerciale.

*Subscrierea* la capitalul social din partea unui investitor străin, potrivit legislației în vigoare, poate fi efectuată în moneda națională a României și/sau în valută liber convertibilă.

*Majorarea* de capital consemnată prin mențiuni include:

- sumele aportate de investitorii străini din resurse proprii noi, în numerar și/sau în natură, în lei și/sau în valută;
- sumele aportate din dividende obținute în România;
- dobândirea de părți sociale/acțiuni de către o persoană nerezidentă de la o persoană rezidentă.

*Reducerea / (creșterea) prin cesiune* de capital include sumele reprezentând participări la capitalul social ale asociaților/acționarilor nerezidenți cedate către/(primite de la) asociați/acționari rezidenți.

• **Investiția străină de capital în România** ( $I_s$ ) este egală cu valoarea capitalului străin subscris la înmatriculare (I), plus subscrieri prin mențiuni de majorare a capitalului străin (M), plus/minus capitalul social cesionat de/către asociați/acționari rezidenți (C), minus capitalul social subscris la firmele radiate din registrul comerțului (R), respectiv:

**Termeni utilizați :**

$$I_s = I + M \pm C - R$$

• **înmatriculare** – reprezintă înscrierea comerciantului în registrul comerțului prin care se conferă acestuia calitatea de persoană juridică.

• **mențiune** – reprezintă înregistrarea modificărilor apărute pe durata de functionare a societății, ca de exemplu: schimbarea sediului, modificarea capitalului social, fuziunea, lichidarea, dizolvarea, etc.

• **radiere** – reprezintă operația de ștergere a unei firme cu investitor străin din registrul comerțului, marcând momentul pierderii personalității juridice ca urmare a dizolvării și lichidării acesteia. Datele privind radierea cuprind și societățile comerciale care au intrat sub incidența Legii nr. 314/2001.

• **operațiuni** efectuate în registrul comerțului reprezintă totalitatea înregistrărilor care cuprind înmatriculări, mențiuni și radieri privind societățile comerciale cu participare străină la capitalul social, indiferent de natura activității și tipul de societate comercială.

- **Termeni utilizați în grafice și tabele**

- **Număr societăți comerciale:** funcție de tabel, reprezintă: numărul de societăți comerciale constituite în perioada de referință, numărul de societăți care au înregistrat majorări/diminuări de capital, numărul de societăți comerciale radiate din registrul comerțului.

- **Valoarea capitalului social subscris:**

- **total, exprimat în moneda națională:** valoarea capitalului social subscris obținută prin însumarea valorilor subscrise în moneda națională (lei), cu valuta liber convertibilă transformată în lei, la cursul comunicat de Banca Națională a României, de la data actului constitutiv/modificator;

- **total, exprimat în echivalent valută:**

- USD** : valoarea capitalului social subscris obținută prin însumarea și transformarea în USD a valutei liber convertibilă și a monedei naționale (lei), la cursul comunicat de Banca Națională a României, de la data actului constitutiv/modificator.

- Euro** : soldurile existente la sfârșitul fiecărei luni, calculate în echivalent dolari SUA, se transformă în euro la cursul de paritate euro/dolar comunicat de BNR din ultima zi lucrătoare a lunii respective.

- **Regiuni de dezvoltare economică:**

*Nord-Est:* Suceava, Botoșani, Neamț, Iași, Bacău, Vaslui.

*Sud-Est:* Vrancea, Galați, Buzău, Brăila, Tulcea, Constanța.

*Sud-Muntenia:* Argeș, Dâmbovița, Prahova, Teleorman, Giurgiu, Călărași, Ialomița.

*Sud-Vest Oltenia:* Gorj, Vâlcea, Dolj, Mehedinți, Olt.

*Vest:* Arad, Caraș-Severin, Hunedoara, Timiș.

*Nord-Vest:* Bihor, Bistrița, Cluj, Satu Mare, Sălaj, Maramureș.

*Centru:* Alba, Brașov, Covasna, Harghita, Mureș, Sibiu.

*București-Ilfov:* București, Ilfov.

### Surse de informații

Sistemul informatic unitar al registrului comerțului este proiectat de Oficiul Național al Registrului Comerțului în conformitate cu prevederile actelor normative în vigoare, cu incidență în domeniu. Sursa de informații o constituie registrele comerțului, organizate în sistem computerizat, ținute de oficiile registrului comerțului de pe lângă tribunale

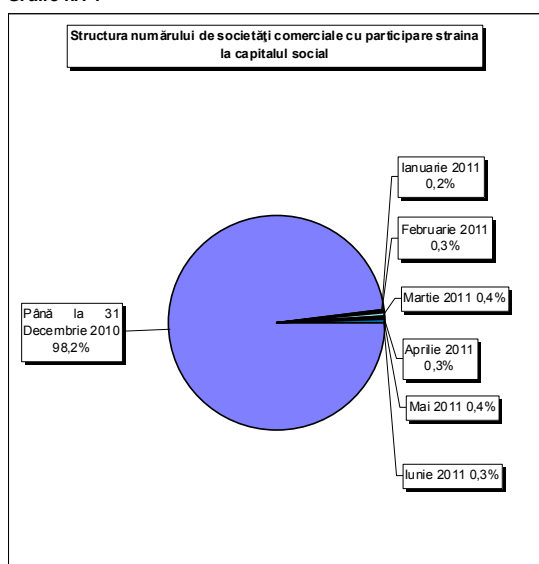
Tabel nr. 1

**Numărul societăților comerciale cu participare străină la capital  
și capitalul social subscris -  
sold existent la 30 Iunie 2011**

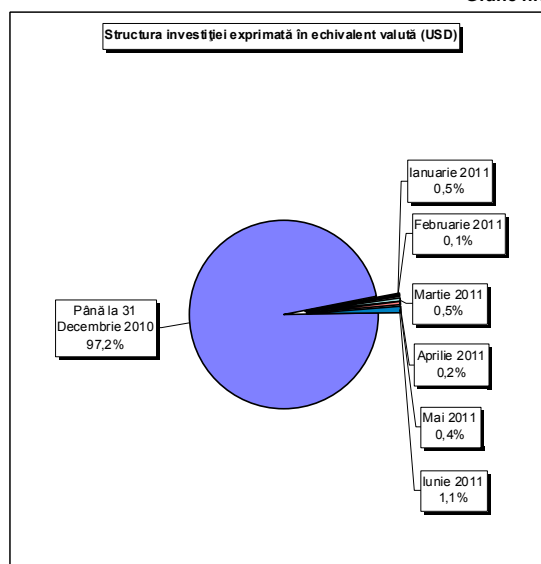
| Sold la sfârșitul<br>perioadei | Număr societăți<br>comerciale |       | Valoarea capitalului social subscris  |       |  |       |  |       |
|--------------------------------|-------------------------------|-------|---------------------------------------|-------|--|-------|--|-------|
|                                |                               |       | Total exprimat în monedă<br>națională |       | Total exprimat în<br>echivalent valută |       | Total exprimat în<br>echivalent valută |       |
|                                | Nr.                           | %     | mii Lei                               | %     | mii USD                                | %     | mii EURO                               | %     |
| 0                              | 1                             |       | 2                                     |       | 3                                      |       | 4                                      |       |
| 30 Iunie 2011, din<br>care     | 176243                        | 101,9 | 99826556,5                            | 103,8 | 40197519,2                             | 102,9 | 29956392,3                             | 102,8 |
| 31 Decembrie 2010              | 173030                        | 100,0 | 96160790,2                            | 100,0 | 39059823,6                             | 100,0 | 29150692,0                             | 100,0 |

*Notă: col.1 reprezintă numărul de înmatriculări din perioada respectivă. Datele privind capitalul social subscris cuprind subscrierile de capital la înmatricularea de societăți comerciale din perioada de referință la care s-au adăugat majorările de capital și s-a scăzut capitalul social subscris de societățile comerciale radiate din registrul comerțului, în perioada de referință. Procentele coloanelor 1,2,3 și 4 reprezintă evoluții față de 31 Decembrie 2010*

Grafic nr. 1



Grafic nr. 2



Tabel nr. 2

**Clasamentul\* pe țări de rezidență a investitorilor în  
societăți comerciale cu participare străină la capitalul social -  
la data de 30 Iunie 2011**

| Nr. crt. | Țara                 | Societăți comerciale cu participare străină |               | Valoarea capitalului social subscris |               |                                     |               |                                     |               |
|----------|----------------------|---|---------------|--------------------------------------|---------------|-------------------------------------|---------------|-------------------------------------|---------------|
|          |                      |   |               | Total exprimat în monedă națională   |               | Total exprimat în echivalent valută |               | Total exprimat în echivalent valută |               |
|          |                      |   |               | Nr.                                  | %             | mii Lei                             | %             | mii USD                             | %             |
| 0        | 1                    | 2   | 3             | 4                                    | 5             |                                     |               |                                     |               |
|          | <b>Total ROMÂNIA</b> | <b>176243</b>                               | <b>100,00</b> | <b>99826556,5</b>                    | <b>100,00</b> | <b>40197519,2</b>                   | <b>100,00</b> | <b>29956392,3</b>                   | <b>100,00</b> |
| 1        | OLANDA               | 3926  | 2,23          | 19069027,0                           | 19,10         | 7612229,5                           | 18,94         | 5289291,3                           | 17,66         |
| 2        | AUSTRIA              | 6080  | 3,45          | 13056258,1                           | 13,08         | 5877275,7                           | 14,62         | 4083773,7                           | 13,63         |
| 3        | GERMANIA             | 18466                                       | 10,48         | 11346113,0                           | 11,37         | 5480543,8                           | 13,63         | 3808108,1                           | 12,71         |
| 4        | FRANTA               | 6677  | 3,79          | 7447343,2                            | 7,46          | 2778744,5                           | 6,91          | 1930786,4                           | 6,45          |
| 5        | CIPRU                | 4833  | 2,74          | 6416766,2                            | 6,43          | 2526944,7                           | 6,29          | 1755825,5                           | 5,86          |
| 6        | GRECIA               | 5055  | 2,87          | 5980088,6                            | 5,99          | 2386248,1                           | 5,94          | 1658063,7                           | 5,53          |
| 7        | ITALIA               | 30802                                       | 17,48         | 4350241,8                            | 4,36          | 1756721,3                           | 4,37          | 1220642,5                           | 4,07          |
| 8        | SPANIA               | 4226  | 2,40          | 3316521,6                            | 3,32          | 1299673,5                           | 3,23          | 903066,8                            | 3,01          |
| 9        | ELVETIA              | 2210  | 1,25          | 2911474,5                            | 2,92          | 1286550,9                           | 3,20          | 893948,7                            | 2,98          |
| 10       | MAREA BRITANIE       | 4399  | 2,50          | 2588176,5                            | 2,59          | 1043107,8                           | 2,59          | 724794,4                            | 2,42          |
| 11       | LUXEMBURG            | 682   | 0,39          | 2414916,7                            | 2,42          | 926887,1                            | 2,31          | 644039,4                            | 2,15          |
| 12       | S.U.A.               | 6315  | 3,58          | 2081426,1                            | 2,09          | 923792,0                            | 2,30          | 641888,8                            | 2,14          |
| 13       | UNGARIA              | 11032                                       | 6,26          | 1952756,3                            | 1,96          | 858725,3                            | 2,14          | 596677,8                            | 1,99          |
| 14       | ANTILELE OLANDEZE    | 15  | ***           | 2036696,7                            | 2,04          | 721417,8                            | 1,79          | 501270,9                            | 1,67          |
| 15       | TURCIA               | 12269                                       | 6,96          | 1252181,6                            | 1,25          | 546682,0                            | 1,36          | 379857,2                            | 1,27          |
| 16       | CEHIA                | 533   | 0,30          | 1194069,0                            | 1,20          | 472189,9                            | 1,17          | 328097,0                            | 1,10          |
| 17       | CHINA                | 10155                                       | 5,76          | 986670,0                             | 0,99          | 390312,0                            | 0,97          | 271204,9                            | 0,91          |
| 18       | BELGIA               | 2539  | 1,44          | 820245,2                             | 0,82          | 382553,4                            | 0,95          | 265813,9                            | 0,89          |
| 19       | SUEDIA               | 1223  | 0,69          | 904706,9                             | 0,91          | 346323,8                            | 0,86          | 240640,1                            | 0,80          |
| 20       | PORTUGALIA           | 421   | 0,24          | 777633,3                             | 0,78          | 281203,0                            | 0,70          | 195391,4                            | 0,65          |
| 21       | DANEMARCA            | 684   | 0,39          | 674546,9                             | 0,68          | 255871,4                            | 0,64          | 177790,0                            | 0,59          |
| 22       | JAPONIA              | 234   | 0,13          | 501775,5                             | 0,50          | 188248,6                            | 0,47          | 130802,9                            | 0,44          |
| 23       | FINLANDA             | 137   | 0,08          | 448198,6                             | 0,45          | 172379,2                            | 0,43          | 119776,2                            | 0,40          |
| 24       | POLONIA              | 594   | 0,34          | 570889,3                             | 0,57          | 171132,7                            | 0,43          | 118910,1                            | 0,40          |
| 25       | I.VIRGINE BRIT.      | 336   | 0,19          | 360897,1                             | 0,36          | 146751,6                            | 0,37          | 101969,1                            | 0,34          |
| 26       | LIBAN                | 3656  | 2,07          | 319887,5                             | 0,32          | 141640,0                            | 0,35          | 98417,3                             | 0,33          |
| 27       | COREEA SUD           | 182   | 0,10          | 88267,4                              | 0,09          | 88062,9                             | 0,22          | 61189,7                             | 0,20          |
| 28       | GIBRALTAR            | 60  | 0,03          | 232387,2                             | 0,23          | 87715,6                             | 0,22          | 60948,5                             | 0,20          |
| 29       | FARA CETATENIE       | 25  | 0,01          | 1092,5                               | ***           | 76522,9                             | 0,19          | 53171,2                             | 0,18          |
| 30       | CANADA               | 1590  | 0,90          | 166718,1                             | 0,17          | 70409,5                             | 0,18          | 48923,4                             | 0,16          |
| 31       | ISRAEL               | 6171  | 3,50          | 387384,2                             | 0,39          | 68737,5                             | 0,17          | 47761,7                             | 0,16          |
| 32       | SINGAPORE            | 54  | 0,03          | 168365,1                             | 0,17          | 62427,4                             | 0,16          | 43377,1                             | 0,14          |
| 33       | NORVEGIA             | 303   | 0,17          | 140721,9                             | 0,14          | 55007,8                             | 0,14          | 38221,7                             | 0,13          |
| 34       | INS.MARSHALL         | 21  | 0,01          | 138468,7                             | 0,14          | 48737,2                             | 0,12          | 33864,6                             | 0,11          |
| 35       | R. ARABA SIRIA       | 5532  | 3,14          | 82809,4                              | 0,08          | 44459,5                             | 0,11          | 30892,3                             | 0,10          |
| 36       | BULGARIA             | 1343  | 0,76          | 106492,8                             | 0,11          | 42667,1                             | 0,11          | 29646,8                             | 0,10          |
| 37       | LIECHTENSTEIN        | 201   | 0,11          | 3306436,3                            | 3,31          | 42326,0                             | 0,11          | 29409,8                             | 0,10          |
| 38       | PANAMA               | 206   | 0,12          | 80420,1                              | 0,08          | 41661,8                             | 0,10          | 28948,4                             | 0,10          |
| 39       | IRAK                 | 5742  | 3,26          | 73997,7                              | 0,07          | 38660,0                             | 0,10          | 26862,5                             | 0,09          |
| 40       | SLOVENIA             | 166   | 0,09          | 94610,4                              | 0,09          | 37488,3                             | 0,09          | 26048,4                             | 0,09          |
| 41       | BELIZE               | 31  | 0,02          | 88867,1                              | 0,09          | 35830,4                             | 0,09          | 24896,5                             | 0,08          |
| 42       | MOLDOVA              | 3848  | 2,18          | 79458,4                              | 0,08          | 34014,3                             | 0,08          | 23634,5                             | 0,08          |
| 43       | EGIPT                | 1439  | 0,82          | 81217,4                              | 0,08          | 33814,2                             | 0,08          | 23495,5                             | 0,08          |
| 44       | IORDANIA             | 3178  | 1,80          | 61404,9                              | 0,06          | 29270,4                             | 0,07          | 20338,3                             | 0,07          |
| 45       | IRLANDA              | 757   | 0,43          | 58401,9                              | 0,06          | 28064,6                             | 0,07          | 19500,5                             | 0,07          |
| 46       | AUSTRALIA            | 671   | 0,38          | 55661,6                              | 0,06          | 26469,5                             | 0,07          | 18392,1                             | 0,06          |
| 47       | SLOVACIA             | 360   | 0,20          | 67709,3                              | 0,07          | 26058,7                             | 0,06          | 18106,6                             | 0,06          |
| 48       | MALTA                | 87  | 0,05          | 55203,5                              | 0,06          | 21133,0                             | 0,05          | 14684,1                             | 0,05          |
| 49       | IRAN                 | 2627  | 1,49          | 32274,5                              | 0,03          | 17606,8                             | 0,04          | 12234,0                             | 0,04          |
| 50       | ARABIA SAUDITA       | 133   | 0,08          | 33050,1                              | 0,03          | 13090,4                             | 0,03          | 9095,8                              | 0,03          |

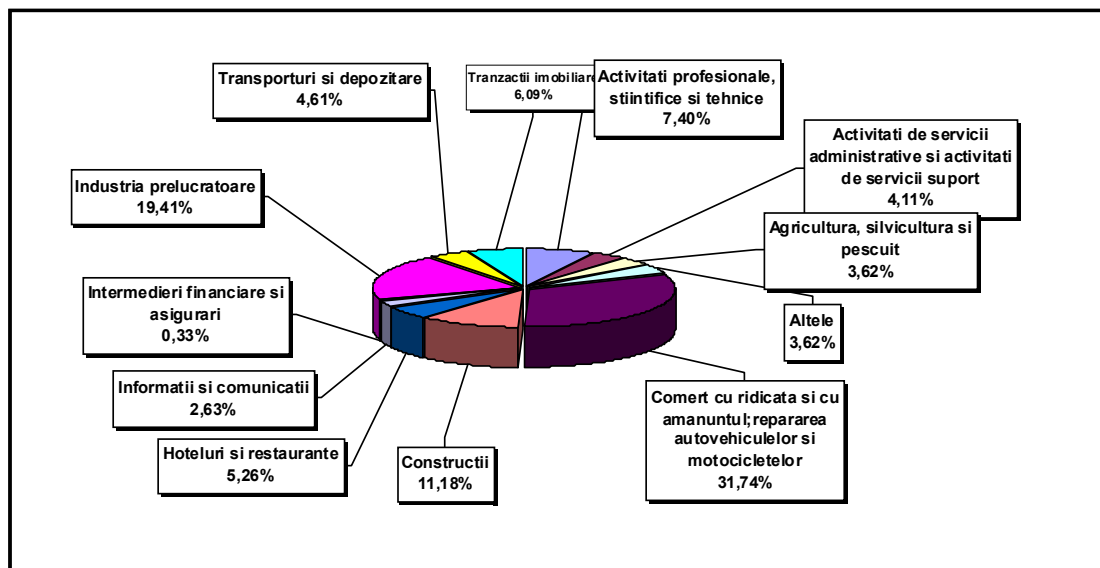
\*) cuprinde o selecție de țări, în raport de mărimea capitalului social total subscris în echivalent USD, în ordine descrescătoare (col. 4)

\*\*\* Sub 0,01%



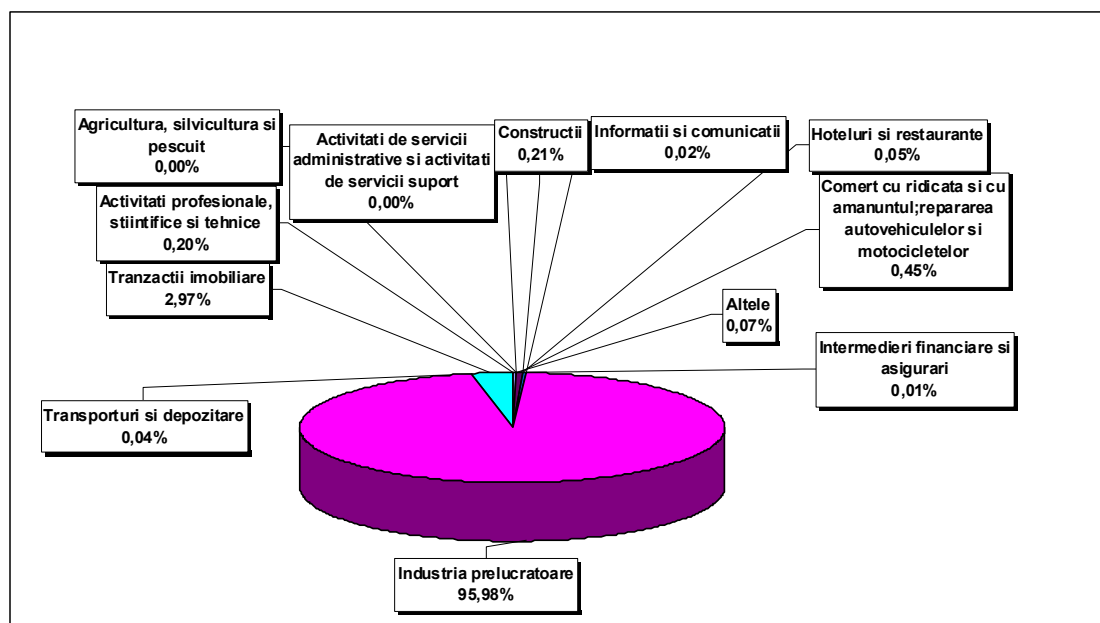
Grafic nr. 3

**Structura pe domenii de activitate\* a numărului de societăți comerciale cu participare străina la capitalul social, înmatriculate în luna Iunie 2011**



Grafic nr. 4

**Structura pe domenii de activitate a valorii capitalului social subscris\*\* de societățile comerciale cu participare străină la capital, în luna Iunie 2011**



\*) Calculată în raport de domeniul principal de activitate declarat

\*\*\*) Calculată în raport de valoarea capitalului social total subscris în echivalent valută (USD)

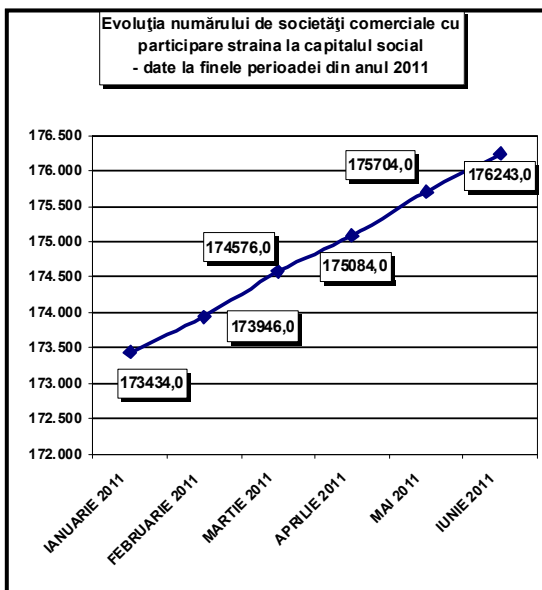
Tabel nr. 3

**Numărul societăților comerciale cu participare străină la capital  
și valoarea capitalului social subscris -  
sold existent la sfârșitul fiecărei luni din anul 2011**

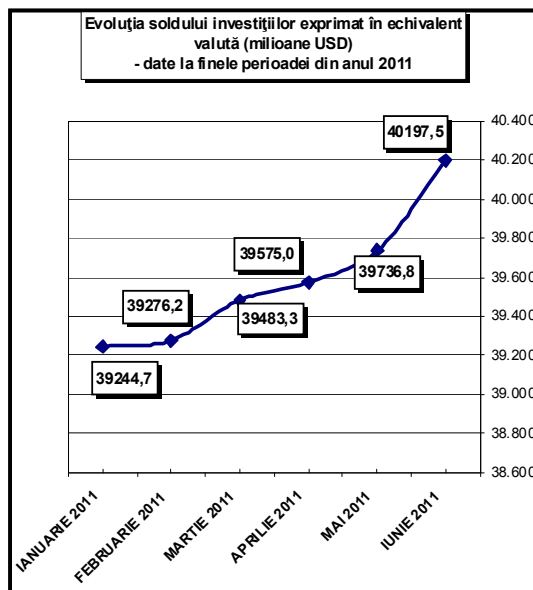
| Sold la sfârșitul perioadei | Număr societăți comerciale |       | Valoarea capitalului social subscris |       |                                     |       |                                     |       |
|-----------------------------|----------------------------|-------|--------------------------------------|-------|-------------------------------------|-------|-------------------------------------|-------|
|                             |                            |       | Total exprimat în monedă națională   |       | Total exprimat în echivalent valută |       | Total exprimat în echivalent valută |       |
|                             | Nr.                        | %     | mii Lei                              | %     | mii USD                             | %     | mii EURO                            | %     |
| 0                           | 1                          | 2     | 3                                    | 4     |                                     |       |                                     |       |
| DECEMBRIE 2010              | 173030                     | 100,0 | 96160790,2                           | 100,0 | 39059823,6                          | 100,0 | 29150692,0                          | 100,0 |
| IANUARIE 2011               | 173434                     | 100,2 | 96862072,5                           | 100,7 | 39244700,4                          | 100,5 | 29289139,2                          | 100,5 |
| FEBRUARIE 2011              | 173946                     | 100,5 | 97065117,2                           | 100,9 | 39276219,3                          | 100,6 | 29312224,7                          | 100,6 |
| MARTIE 2011                 | 174576                     | 100,9 | 97732243,0                           | 101,6 | 39483263,7                          | 101,1 | 29460058,2                          | 101,1 |
| APRILIE 2011                | 175084                     | 101,2 | 98020944,7                           | 101,9 | 39575048,2                          | 101,3 | 29523558,6                          | 101,3 |
| MAI 2011                    | 175704                     | 101,5 | 98488597,7                           | 102,4 | 39736803,4                          | 101,7 | 29636268,0                          | 101,7 |
| IUNIE 2011                  | 176243                     | 101,9 | 99826556,5                           | 103,8 | 40197519,2                          | 102,9 | 29956392,3                          | 102,8 |

Notă: col.1 reprezintă numărul de înmatriculări din perioada respectivă. Datele privind capitalul social subscris cuprind subscrierile de capital la înmatricularea de societăți comerciale din perioada de referință la care s-au adăugat majorările de capital și s-a scăzut capitalul social subscris de societățile comerciale radiate din registrul comerțului, în perioada de referință. Procentele coloanelor 1,2,3 și 4 reprezintă evoluții față de 31 Decembrie 2010.

Grafic nr. 5



Grafic nr. 6



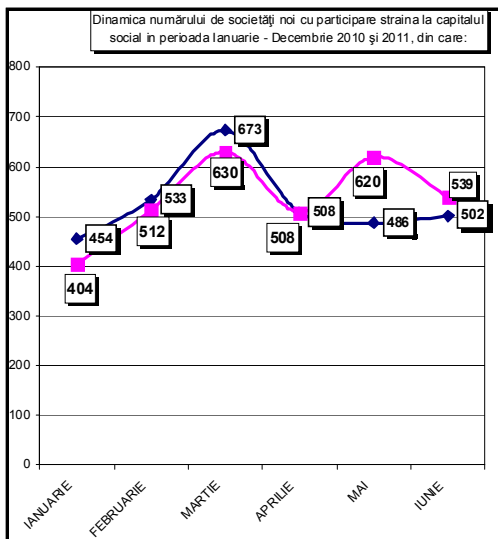
**Tabel nr. 4**

**Societăți comerciale noi cu participare străină la capitalul social subscris, în perioada Ianuarie - Iunie 2011 și 2010**

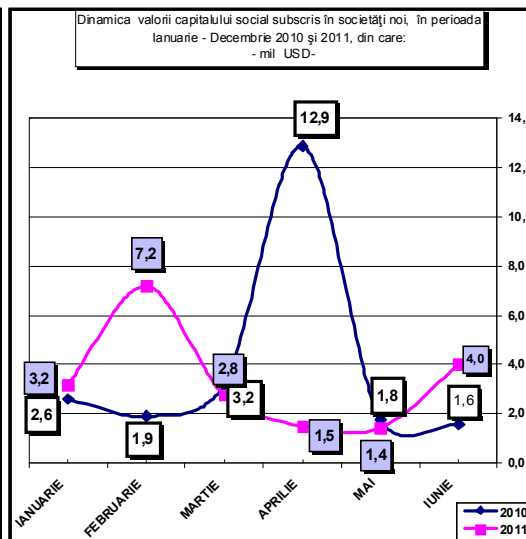
| Luna                         | 2010                     |       |   |       | 2011                     |       |                                 |   |       |                                 |
|------------------------------|--------------------------|-------|---|-------|--------------------------|-------|---------------------------------|---|-------|---------------------------------|
|                              | Societăți comerciale noi |       | Capitalul social subscris exprimat în echivalent valută |       | Societăți comerciale noi |       | Evoluția față de anul 2010(5/1) | Capitalul social subscris exprimat în echivalent valută |       | Evoluția față de anul 2010(8/3) |
|                              | Nr.                      | %     | mii USD   | %     | Nr.                      | %     | %                               | mii USD   | %     | %                               |
| 0                            | 1                        | 2     | 3   | 4     | 5                        | 6     | 7                               | 8   | 9     | 10                              |
| Ianuarie-Decembrie din care: | 3156                     | 100,0 | 23937,5   | 100,0 | 3213                     | 100,0 | 101,8                           | 20098,9   | 100,0 | 84,0                            |
| IANUARIE                     | 454                      | 14,4  | 2606,5  | 10,9  | 404                      | 12,6  | 89,0                            | 3197,2  | 15,9  | 122,7                           |
| FEBRUARIE                    | 533                      | 16,9  | 1907,2  | 8,0   | 512                      | 15,9  | 96,1                            | 7177,1  | 35,7  | 376,3                           |
| MARTIE                       | 673                      | 21,3  | 3195,7  | 13,4  | 630                      | 19,6  | 93,6                            | 2764,4  | 13,8  | 86,5                            |
| APRILIE                      | 508                      | 16,1  | 12866,4   | 53,7  | 508                      | 15,8  | 100,0                           | 1525,1  | 7,6   | 11,9                            |
| MAI                          | 486                      | 15,4  | 1774,7  | 7,4   | 620                      | 19,3  | 127,6                           | 1436,1  | 7,1   | 80,9                            |
| IUNIE                        | 502                      | 15,9  | 1587,1  | 6,6   | 539                      | 16,8  | 107,4                           | 3998,9  | 19,9  | 252,0                           |

Notă: Col.1 și 5 reprezintă numărul de înmatriculări din perioada respectivă. Datele privind capitalul social subscris cuprind subscrierile de capital la înmatricularea de societăți comerciale din perioada de referință. Col. 2, 4, 6, 9 reprezintă ponderea fiecărei luni în total perioadă de referință.

**Grafic nr. 7**



**Grafic nr. 8**



**Înmatriculări de societăți comerciale cu  
participare străină la capitalul social,  
în luna Iunie 2011**

| Judet                | Număr societăți comerciale |               | Valoarea capitalului social subscris |               |   |               |  |               | Ierarhia în funcție de: |    |
|----------------------|----------------------------|---------------|--------------------------------------|---------------|---|---------------|--|---------------|-------------------------|----|
|                      |                            |               | Total exprimat în monedă națională   |               | Total exprimat în echivalent valută USD |               | Total exprimat în echivalent valută EURO |               |                         |    |
|                      | Nr.                        | %             | mii Lei                              | %             | USD                                     | %             | EURO                                     | %             | *                       | ** |
| 0                    | 1                          | 2             | 3                                    | 4             | 5                                       |               |  |               |                         |    |
| <b>Total ROMÂNIA</b> | <b>539</b>                 | <b>100,00</b> | <b>11430,8</b>                       | <b>100,00</b> | <b>3998917,0</b>                        | <b>100,00</b> | <b>2778612,6</b>                         | <b>100,00</b> | *                       | ** |
| ALBA                 | 9                          | 1,67          | 11,7                                 | 0,10          | 3974,0                                  | 0,10          | 2761,3                                   | 0,10          | 11                      | 12 |
| ARAD                 | 19                         | 3,53          | 134,5                                | 1,18          | 47000,0                                 | 1,18          | 32657,5                                  | 1,18          | 7                       | 5  |
| ARGES                | 8                          | 1,48          | 6,8                                  | 0,06          | 2364,0                                  | 0,06          | 1642,6                                   | 0,06          | 12                      | 14 |
| BACAU                | 5                          | 0,93          | 2,2                                  | 0,02          | 755,0                                   | 0,02          | 524,6                                    | 0,02          | 14                      | 23 |
| BIHOR                | 24                         | 4,45          | 109,3                                | 0,96          | 38488,0                                 | 0,96          | 26743,1                                  | 0,96          | 5                       | 6  |
| BISTRITA-NASAUD      | 2                          | 0,37          | 1,2                                  | 0,01          | 402,0                                   | 0,01          | 279,3                                    | 0,01          | 17                      | 27 |
| BOTOSANI             | 3                          | 0,56          | 0,6                                  | ***           | 205,0                                   | ***           | 142,4                                    | ***           | 16                      | 32 |
| BRASOV               | 16                         | 2,97          | 4,5                                  | 0,04          | 1565,0                                  | 0,04          | 1087,4                                   | 0,04          | 8                       | 17 |
| BRAILA               | 4                          | 0,74          | 0,8                                  | ***           | 274,0                                   | ***           | 190,4                                    | ***           | 15                      | 30 |
| BUZAU                | 4                          | 0,74          | 1,5                                  | 0,01          | 505,0                                   | 0,01          | 350,9                                    | 0,01          | 15                      | 24 |
| CARAS-SEVERIN        | 6                          | 1,11          | 6,2                                  | 0,05          | 2105,0                                  | 0,05          | 1462,6                                   | 0,05          | 13                      | 15 |
| CALARASI             | 4                          | 0,74          | 0,6                                  | ***           | 204,0                                   | ***           | 141,7                                    | ***           | 15                      | 33 |
| CLUJ                 | 28                         | 5,19          | 182,7                                | 1,60          | 61584,0                                 | 1,54          | 42791,1                                  | 1,54          | 4                       | 4  |
| CONSTANTA            | 20                         | 3,71          | 22,3                                 | 0,19          | 7766,0                                  | 0,19          | 5396,1                                   | 0,19          | 6                       | 11 |
| COVASNA              |                            |               |                                      |               |   |               |  |               |                         |    |
| DAMBOVITA            | 4                          | 0,74          | 3,6                                  | 0,03          | 1260,0                                  | 0,03          | 875,5                                    | 0,03          | 15                      | 22 |
| DOLJ                 | 6                          | 1,11          | 11,1                                 | 0,10          | 3810,0                                  | 0,10          | 2647,3                                   | 0,10          | 13                      | 13 |
| GALATI               | 8                          | 1,48          | 5,8                                  | 0,05          | 1990,0                                  | 0,05          | 1382,7                                   | 0,05          | 12                      | 16 |
| GIURGIU              | 5                          | 0,93          | 1,0                                  | ***           | 347,0                                   | ***           | 241,1                                    | ***           | 14                      | 28 |
| GORJ                 | 1                          | 0,19          | 0,2                                  | ***           | 69,0                                    | ***           | 47,9                                     | ***           | 18                      | 37 |
| HARGHITA             | 6                          | 1,11          | 82,6                                 | 0,72          | 28256,0                                 | 0,71          | 19633,4                                  | 0,71          | 13                      | 9  |
| HUNEDOARA            | 6                          | 1,11          | 100,8                                | 0,88          | 34349,0                                 | 0,86          | 23867,1                                  | 0,86          | 13                      | 7  |
| IALOMITA             |                            |               |                                      |               |   |               |  |               |                         |    |
| IASI                 | 12                         | 2,23          | 4,1                                  | 0,04          | 1426,0                                  | 0,04          | 990,8                                    | 0,04          | 9                       | 19 |
| MARAMURES            | 6                          | 1,11          | 1,2                                  | 0,01          | 420,0                                   | 0,01          | 291,8                                    | 0,01          | 13                      | 26 |
| MEHEDINTI            | 3                          | 0,56          | 0,5                                  | ***           | 156,0                                   | ***           | 108,4                                    | ***           | 16                      | 34 |
| MURES                | 11                         | 2,04          | 4,4                                  | 0,04          | 1534,0                                  | 0,04          | 1065,9                                   | 0,04          | 10                      | 18 |
| NEAMT                | 4                          | 0,74          | 3,9                                  | 0,03          | 1329,0                                  | 0,03          | 923,4                                    | 0,03          | 15                      | 21 |
| OLT                  | 2                          | 0,37          | 0,4                                  | ***           | 154,0                                   | ***           | 107,0                                    | ***           | 17                      | 35 |
| PRAHOVA              | 5                          | 0,93          | 0,8                                  | ***           | 266,0                                   | ***           | 184,8                                    | ***           | 14                      | 31 |
| SALAJ                | 2                          | 0,37          | 1,0                                  | ***           | 340,0                                   | ***           | 236,2                                    | ***           | 17                      | 29 |
| SATU MARE            | 8                          | 1,48          | 97,1                                 | 0,85          | 34231,0                                 | 0,86          | 23785,1                                  | 0,86          | 12                      | 8  |
| SIBIU                | 20                         | 3,71          | 27,9                                 | 0,24          | 9543,0                                  | 0,24          | 6630,9                                   | 0,24          | 6                       | 10 |
| SUCEAVA              | 2                          | 0,37          | 0,4                                  | ***           | 138,0                                   | ***           | 95,9                                     | ***           | 17                      | 36 |
| TELEORMAN            |                            |               |                                      |               |   |               |  |               |                         |    |
| TIMIS                | 36                         | 6,68          | 256,9                                | 2,25          | 90008,0                                 | 2,25          | 62541,3                                  | 2,25          | 3                       | 3  |
| TULCEA               | 1                          | 0,19          | 0,2                                  | ***           | 68,0                                    | ***           | 47,2                                     | ***           | 18                      | 38 |
| VASLUI               | 3                          | 0,56          | 4,0                                  | 0,03          | 1401,0                                  | 0,04          | 973,5                                    | 0,04          | 16                      | 20 |
| VALCEA               | 2                          | 0,37          | 2,2                                  | 0,02          | 755,0                                   | 0,02          | 524,6                                    | 0,02          | 17                      | 23 |
| VRANCEA              | 4                          | 0,74          | 1,5                                  | 0,01          | 497,0                                   | 0,01          | 345,3                                    | 0,01          | 15                      | 25 |
| MUN. BUCURESTI       | 193                        | 35,81         | 10013,1                              | 87,60         | 3507492,0                               | 87,71         | 2437150,2                                | 87,71         | 1                       | 1  |
| ILFOV                | 37                         | 6,86          | 321,5                                | 2,81          | 111887,0                                | 2,80          | 77743,7                                  | 2,80          | 2                       | 2  |

\*) numărul societăților (col 1)

\*\*) capitalul social total exprimat în valută (col 3)

\*\*\* Sub 0,01%

Notă: În rândurile în care nu sunt înscrise cifre se reflectă situația potrivit căreia în luna curentă nu au avut loc operațiuni

Tabel nr. 6

**Mențiuni de majorare a capitalului social,  
în societățile comerciale cu participare străină,  
în luna Iunie 2011**

| Judet                | Număr societăți comerciale |               | Valoarea capitalului social        |               |                                     |               |                                     |               | Ierarhia în funcție de: |    |
|----------------------|----------------------------|---------------|------------------------------------|---------------|-------------------------------------|---------------|-------------------------------------|---------------|-------------------------|----|
|                      |                            |               | Total exprimat în monedă națională |               | Total exprimat în echivalent valută |               | Total exprimat în echivalent valută |               |                         |    |
|                      | Nr.                        | %             | mii Lei                            | %             | USD                                 | %             | EURO                                | %             | *                       | ** |
| 0                    | 1                          |               | 2                                  |               | 3                                   |               | 4                                   |               | 5                       |    |
| <b>Total ROMÂNIA</b> | <b>691</b>                 | <b>100,00</b> | <b>1588948,9</b>                   | <b>100,00</b> | <b>557972898,0</b>                  | <b>100,00</b> | <b>387702602,3</b>                  | <b>100,00</b> | *                       | ** |
| ALBA                 | 1                          | 0,14          | 0,1                                | ***           | 18,0                                | ***           | 12,5                                | ***           | 20                      | 40 |
| ARAD                 | 18                         | 2,60          | 19193,5                            | 1,21          | 6687386,0                           | 1,20          | 4646671,8                           | 1,20          | 8                       | 7  |
| ARGES                | 8                          | 1,16          | 251,6                              | 0,02          | 86072,0                             | 0,02          | 59806,4                             | 0,02          | 13                      | 26 |
| BACAU                | 4                          | 0,58          | 328,4                              | 0,02          | 114675,0                            | 0,02          | 79680,9                             | 0,02          | 17                      | 24 |
| BIHOR                | 23                         | 3,33          | 4745,1                             | 0,30          | 2044741,0                           | 0,37          | 1420770,5                           | 0,37          | 5                       | 12 |
| BISTRITA-NASAUD      | 2                          | 0,29          | 0,3                                | ***           | 105,0                               | ***           | 73,0                                | ***           | 19                      | 34 |
| BOTOSANI             | 3                          | 0,43          | 0,4                                | ***           | 132,0                               | ***           | 91,7                                | ***           | 18                      | 33 |
| BRASOV               | 22                         | 3,18          | 11767,5                            | 0,74          | 4147655,0                           | 0,74          | 2881961,9                           | 0,74          | 6                       | 9  |
| BRAILA               | 2                          | 0,29          | 2069,6                             | 0,13          | 713798,0                            | 0,13          | 495976,3                            | 0,13          | 19                      | 16 |
| BUZAU                | 4                          | 0,58          | 799,6                              | 0,05          | 270810,0                            | 0,05          | 188170,0                            | 0,05          | 17                      | 19 |
| CARAS-SEVERIN        | 5                          | 0,72          | 1744,9                             | 0,11          | 610576,0                            | 0,11          | 424253,4                            | 0,11          | 16                      | 17 |
| CALARASI             | 4                          | 0,58          | 0,5                                | ***           | 159,0                               | ***           | 110,5                               | ***           | 17                      | 31 |
| CLUJ                 | 33                         | 4,78          | 4342,2                             | 0,27          | 1456917,0                           | 0,26          | 1012326,1                           | 0,26          | 4                       | 14 |
| CONSTANTA            | 19                         | 2,75          | 667,7                              | 0,04          | 270121,0                            | 0,05          | 187691,2                            | 0,05          | 7                       | 20 |
| COVASNA              | 7                          | 1,01          | 33080,1                            | 2,08          | 11576904,0                          | 2,07          | 8044110,8                           | 2,07          | 14                      | 4  |
| DAMBOVITA            | 2                          | 0,29          | 10,2                               | ***           | 3602,0                              | ***           | 2502,8                              | ***           | 19                      | 30 |
| DOLJ                 | 4                          | 0,58          | 8143,3                             | 0,51          | 2871722,0                           | 0,51          | 1995391,0                           | 0,51          | 17                      | 11 |
| GALATI               | 9                          | 1,30          | 350,0                              | 0,02          | 117916,0                            | 0,02          | 81932,9                             | 0,02          | 12                      | 23 |
| GIURGIU              | 7                          | 1,01          | 3202,8                             | 0,20          | 1102064,0                           | 0,20          | 765759,6                            | 0,20          | 14                      | 15 |
| GORJ                 | 1                          | 0,14          | 0,1                                | ***           | 42,0                                | ***           | 29,2                                | ***           | 20                      | 39 |
| HARGHITA             | 4                          | 0,58          | 100,3                              | ***           | 33529,0                             | ***           | 23297,3                             | ***           | 17                      | 28 |
| HUNEDOARA            | 7                          | 1,01          | 396,6                              | 0,02          | 135464,0                            | 0,02          | 94126,0                             | 0,02          | 14                      | 22 |
| IALOMITA             |                            |               |                                    |               |                                     |               |                                     |               |                         |    |
| IASI                 | 10                         | 1,45          | 8930,4                             | 0,56          | 7476041,0                           | 1,34          | 5194661,9                           | 1,34          | 11                      | 5  |
| MARAMURES            | 11                         | 1,59          | 236,5                              | 0,01          | 81515,0                             | 0,01          | 56640,0                             | 0,01          | 10                      | 27 |
| MEHEDINTI            |                            |               |                                    |               |                                     |               |                                     |               |                         |    |
| MURES                | 15                         | 2,17          | 12605,9                            | 0,79          | 4453502,0                           | 0,80          | 3094477,0                           | 0,80          | 9                       | 8  |
| NEAMT                | 2                          | 0,29          | 243,1                              | 0,02          | 89964,0                             | 0,02          | 62510,7                             | 0,02          | 19                      | 25 |
| OLT                  | 2                          | 0,29          | 0,4                                | ***           | 136,0                               | ***           | 94,5                                | ***           | 19                      | 32 |
| PRAHOVA              | 6                          | 0,87          | 20004,8                            | 1,26          | 6985424,0                           | 1,25          | 4853760,9                           | 1,25          | 15                      | 6  |
| SALAJ                | 1                          | 0,14          | 0,2                                | ***           | 60,0                                | ***           | 41,7                                | ***           | 20                      | 38 |
| SATU MARE            | 6                          | 0,87          | 689,0                              | 0,04          | 236756,0                            | 0,04          | 164507,8                            | 0,04          | 15                      | 21 |
| SIBIU                | 9                          | 1,30          | 9412,1                             | 0,59          | 3242638,0                           | 0,58          | 2253118,7                           | 0,58          | 12                      | 10 |
| SUCEAVA              | 9                          | 1,30          | 66234,6                            | 4,17          | 22961654,0                          | 4,12          | 15954705,0                          | 4,12          | 12                      | 3  |
| TELEORMAN            | 1                          | 0,14          | 0,2                                | ***           | 69,0                                | ***           | 47,9                                | ***           | 23                      | 42 |
| TIMIS                | 38                         | 5,50          | 4833,0                             | 0,30          | 1688318,0                           | 0,30          | 1173113,0                           | 0,30          | 3                       | 13 |
| TULCEA               | 1                          | 0,14          | 0,2                                | ***           | 72,0                                | ***           | 50,0                                | ***           | 20                      | 35 |
| VASLUI               | 1                          | 0,14          | 0,2                                | ***           | 67,0                                | ***           | 46,6                                | ***           | 20                      | 37 |
| VALCEA               | 2                          | 0,29          | 66,7                               | ***           | 23589,0                             | ***           | 16390,6                             | ***           | 19                      | 29 |
| VRANCEA              | 4                          | 0,58          | 1348,0                             | 0,08          | 467422,0                            | 0,08          | 324784,1                            | 0,08          | 17                      | 18 |
| MUN. BUCURESTI       | 318                        | 46,02         | 1029328,9                          | 64,78         | 360173438,0                         | 64,55         | 250263372,4                         | 64,55         | 1                       | 1  |
| ILFOV                | 66                         | 9,55          | 343820,0                           | 21,64         | 117847825,0                         | 21,12         | 81885533,5                          | 21,12         | 2                       | 2  |

\*) numărul societăților (col 1)

\*\*) capitalul social total exprimat în valută (col 3)

\*\*\* Sub 0,01%

Notă: În rândurile în care nu sunt înscrise cifre se reflectă situația potrivit căreia în luna curentă nu au avut loc operațiuni

Tabel nr. 7

**Radieri de societăți comerciale cu participare străină la capital,  
din registrul comerțului, în luna Iunie 2011**

| Județ           | Număr societăți comerciale |        | Valoarea capitalului social        |        |                                     |        |                                     |        | Ierarhia în funcție de: |    |
|-----------------|----------------------------|--------|------------------------------------|--------|-------------------------------------|--------|-------------------------------------|--------|-------------------------|----|
|                 |                            |        | Total exprimat în monedă națională |        | Total exprimat în echivalent valută |        | Total exprimat în echivalent valută |        |                         |    |
|                 | Nr.                        | %      | mii Lei                            | %      | USD                                 | %      | EURO                                | %      | *                       | ** |
| 0               | 1                          |        | 2                                  |        | 3                                   |        | 4                                   |        | 5                       |    |
| Total ROMÂNIA   | 28                         | 100,00 | 116,6                              | 100,00 | 41026,0                             | 100,00 | 28506,6                             | 100,00 | *                       | ** |
| ALBA            |                            |        |                                    |        |                                     |        |                                     |        |                         |    |
| ARAD            | 1                          | 3,57   | 1,0                                | 0,86   | 439,0                               | 1,07   | 305,0                               | 1,07   | 4                       | 6  |
| ARGES           | 1                          | 3,57   | 0,2                                | 0,17   | 71,0                                | 0,17   | 49,3                                | 0,17   | 4                       | 13 |
| BACAU           |                            |        |                                    |        |                                     |        |                                     |        |                         |    |
| BIHOR           |                            |        |                                    |        |                                     |        |                                     |        |                         |    |
| BISTRITA-NASAUD |                            |        |                                    |        |                                     |        |                                     |        |                         |    |
| BOTOSANI        |                            |        |                                    |        |                                     |        |                                     |        |                         |    |
| BRASOV          |                            |        |                                    |        |                                     |        |                                     |        |                         |    |
| BRAILA          |                            |        |                                    |        |                                     |        |                                     |        |                         |    |
| BUZAU           | 1                          | 3,57   | 0,2                                | 0,17   | 69,0                                | 0,17   | 47,9                                | 0,17   | 4                       | 14 |
| CARAS-SEVERIN   | 1                          | 3,57   | 5,4                                | 4,62   | 1896,0                              | 4,62   | 1317,4                              | 4,62   | 4                       | 3  |
| CALARASI        | 2                          | 7,14   | 0,4                                | 0,34   | 140,0                               | 0,34   | 97,3                                | 0,34   | 3                       | 11 |
| CLUJ            | 1                          | 3,57   | 2,3                                | 1,97   | 794,0                               | 1,94   | 551,7                               | 1,94   | 4                       | 4  |
| CONSTANTA       |                            |        |                                    |        |                                     |        |                                     |        |                         |    |
| COVASNA         |                            |        |                                    |        |                                     |        |                                     |        |                         |    |
| DAMBOVITA       |                            |        |                                    |        |                                     |        |                                     |        |                         |    |
| DOLJ            |                            |        |                                    |        |                                     |        |                                     |        |                         |    |
| GALATI          |                            |        |                                    |        |                                     |        |                                     |        |                         |    |
| GIURGIU         | 3                          | 10,71  | 0,7                                | 0,60   | 252,0                               | 0,61   | 175,1                               | 0,61   | 2                       | 8  |
| GORJ            |                            |        |                                    |        |                                     |        |                                     |        |                         |    |
| HARGHITA        |                            |        |                                    |        |                                     |        |                                     |        |                         |    |
| HUNEDOARA       |                            |        |                                    |        |                                     |        |                                     |        |                         |    |
| IALOMITA        |                            |        |                                    |        |                                     |        |                                     |        |                         |    |
| IASI            | 1                          | 3,57   | 2,0                                | 1,75   | 714,0                               | 1,74   | 496,1                               | 1,74   | 4                       | 5  |
| MARAMURES       | 1                          | 3,57   | 0,5                                | 0,42   | 172,0                               | 0,42   | 119,5                               | 0,42   | 4                       | 10 |
| MEHEDINTI       |                            |        |                                    |        |                                     |        |                                     |        |                         |    |
| MURES           |                            |        |                                    |        |                                     |        |                                     |        |                         |    |
| NEAMT           |                            |        |                                    |        |                                     |        |                                     |        |                         |    |
| OLT             | 1                          | 3,57   | 0,5                                | 0,39   | 86,0                                | 0,21   | 59,8                                | 0,21   | 4                       | 12 |
| PRAHOVA         | 1                          | 3,57   | 0,5                                | 0,43   | 205,0                               | 0,50   | 142,4                               | 0,50   | 4                       | 9  |
| SALAJ           |                            |        |                                    |        |                                     |        |                                     |        |                         |    |
| SATU MARE       | 2                          | 7,14   | 0,4                                | 0,34   | 140,0                               | 0,34   | 97,3                                | 0,34   | 3                       | 11 |
| SIBIU           |                            |        |                                    |        |                                     |        |                                     |        |                         |    |
| SUCEAVA         | 1                          | 3,57   | 0,2                                | 0,16   | 66,0                                | 0,16   | 45,9                                | 0,16   | 4                       | 15 |
| TELEORMAN       |                            |        |                                    |        |                                     |        |                                     |        |                         |    |
| TIMIS           |                            |        |                                    |        |                                     |        |                                     |        |                         |    |
| TULCEA          |                            |        |                                    |        |                                     |        |                                     |        |                         |    |
| VASLUI          |                            |        |                                    |        |                                     |        |                                     |        |                         |    |
| VALCEA          |                            |        |                                    |        |                                     |        |                                     |        |                         |    |
| VRANCEA         | 1                          | 3,57   | 25,0                               | 21,44  | 9661,0                              | 23,55  | 6712,9                              | 23,55  | 4                       | 2  |
| MUN. BUCURESTI  | 7                          | 25,00  | 76,4                               | 65,57  | 26016,0                             | 63,41  | 18077,0                             | 63,41  | 1                       | 1  |
| ILFOV           | 3                          | 10,71  | 0,9                                | 0,76   | 305,0                               | 0,74   | 211,9                               | 0,74   | 2                       | 7  |

\*) numărul societăților (col 1)

\*\*) capitalul social total exprimat în valută (col 3)

\*\*\* Sub 0,01%

Notă: În rândurile în care nu sunt înscrise cifre se reflectă situația potrivit căreia în luna curentă nu au avut loc operațiuni

**Mențiuni de cesiune de capital social  
în societăți comerciale cu participare străină  
în luna Iunie 2011**

| Judet                | Număr societăți comerciale |               | Valoarea capitalului social        |               |                                     |               |                                     |               | Ierarhia în funcție de: |    |
|----------------------|----------------------------|---------------|------------------------------------|---------------|-------------------------------------|---------------|-------------------------------------|---------------|-------------------------|----|
|                      |                            |               | Total exprimat în monedă națională |               | Total exprimat în echivalent valută |               | Total exprimat în echivalent valută |               |                         |    |
|                      |                            |               | Nr.                                | %             | mi Lei                              | %             | USD                                 | %             |                         |    |
| 0                    | 1                          |               | 2                                  |               | 3                                   |               | 4                                   |               | 5                       |    |
| <b>Total ROMÂNIA</b> | <b>1044</b>                | <b>100,00</b> | <b>262304,4</b>                    | <b>100,00</b> | <b>101214985,0</b>                  | <b>100,00</b> | <b>70328349,7</b>                   | <b>100,00</b> | *                       | ** |
| ALBA                 | 21                         | 2,01          | 405,0                              | 0,15          | 545358,0                            | 0,54          | 378937,3                            | 0,54          | 12                      | 9  |
| ARAD                 | 26                         | 2,49          | 4159,5                             | 1,59          | 1571882,0                           | 1,55          | 1092208,5                           | 1,55          | 9                       | 5  |
| ARGES                | 12                         | 1,15          | 246,3                              | 0,09          | 189078,0                            | 0,19          | 131379,2                            | 0,19          | 15                      | 16 |
| BACAU                | 8                          | 0,77          | 48,7                               | 0,02          | 57984,0                             | 0,06          | 40289,7                             | 0,06          | 19                      | 24 |
| BIHOR                | 37                         | 3,54          | 568,3                              | 0,22          | 608426,0                            | 0,60          | 422759,5                            | 0,60          | 5                       | 8  |
| BISTRITA-NASAUD      | 6                          | 0,57          | 270684,9                           | 103,19        | 89482290,0                          | 88,41         | 62175988,9                          | 88,41         | 21                      | 1  |
| BOTOSANI             | 2                          | 0,19          | 0,2                                | ***           | 61,0                                | ***           | 42,4                                | ***           | 25                      | 39 |
| BRASOV               | 34                         | 3,26          | 13,4                               | ***           | 39318,0                             | 0,04          | 27319,8                             | 0,04          | 7                       | 26 |
| BRAILA               | 9                          | 0,86          | 6445,7                             | 2,46          | 2209611,0                           | 2,18          | 1535328,9                           | 2,18          | 18                      | 4  |
| BUZAU                | 11                         | 1,05          | 1031,1                             | 0,39          | 362651,0                            | 0,36          | 251984,9                            | 0,36          | 16                      | 11 |
| CARAS-SEVERIN        | 10                         | 0,96          | 33,7                               | 0,01          | 61950,0                             | 0,06          | 43045,4                             | 0,06          | 17                      | 23 |
| CALARASI             | 10                         | 0,96          | 59,3                               | 0,02          | 19910,0                             | 0,02          | 13834,3                             | 0,02          | 17                      | 32 |
| CLUJ                 | 35                         | 3,35          | 1016,8                             | 0,39          | 463420,0                            | 0,46          | 322003,3                            | 0,46          | 6                       | 10 |
| CONSTANTA            | 41                         | 3,93          | 575,2                              | 0,22          | 316966,0                            | 0,31          | 220241,1                            | 0,31          | 4                       | 12 |
| COVASNA              | 5                          | 0,48          | 112,5                              | 0,04          | 38163,0                             | 0,04          | 26517,2                             | 0,04          | 22                      | 27 |
| DAMBOVITA            | 6                          | 0,57          | 319,8                              | 0,12          | 130290,0                            | 0,13          | 90530,9                             | 0,13          | 21                      | 19 |
| DOLJ                 | 22                         | 2,11          | 507,6                              | 0,19          | 207253,0                            | 0,20          | 144007,9                            | 0,20          | 11                      | 15 |
| GALATI               | 9                          | 0,86          | 489,4                              | 0,19          | 152682,0                            | 0,15          | 106089,8                            | 0,15          | 18                      | 18 |
| GIURGIU              | 10                         | 0,96          | 228,5                              | 0,09          | 83585,0                             | 0,08          | 58078,3                             | 0,08          | 17                      | 21 |
| GORJ                 | 7                          | 0,67          | 2,8                                | ***           | 1027,0                              | ***           | 713,6                               | ***           | 20                      | 36 |
| HARGHITA             | 6                          | 0,57          | 5,7                                | ***           | 2324,0                              | ***           | 1614,8                              | ***           | 21                      | 35 |
| HUNEDOARA            | 9                          | 0,86          | 322,6                              | 0,12          | 159772,0                            | 0,16          | 111016,2                            | 0,16          | 18                      | 17 |
| IALOMITA             | 6                          | 0,57          | 90,8                               | 0,03          | 22505,0                             | 0,02          | 15637,4                             | 0,02          | 21                      | 31 |
| IASI                 | 19                         | 1,82          | 8265,1                             | 3,15          | 7267864,0                           | 7,18          | 5050011,9                           | 7,18          | 13                      | 3  |
| MARAMURES            | 25                         | 2,39          | 90,1                               | 0,03          | 2475,0                              | 0,00          | 1719,7                              | 0,00          | 10                      | 41 |
| MEHEDINTI            | 6                          | 0,57          | 86,8                               | 0,03          | 63712,0                             | 0,06          | 44269,7                             | 0,06          | 21                      | 22 |
| MURES                | 25                         | 2,39          | 641,9                              | 0,24          | 220154,0                            | 0,22          | 152972,1                            | 0,22          | 10                      | 14 |
| NEAMT                | 7                          | 0,67          | 78,9                               | 0,03          | 32659,0                             | 0,03          | 22692,8                             | 0,03          | 20                      | 29 |
| OLT                  | 4                          | 0,38          | 1,6                                | ***           | 605,0                               | ***           | 420,4                               | ***           | 23                      | 38 |
| PRAHOVA              | 30                         | 2,87          | 2101,7                             | 0,80          | 722455,0                            | 0,71          | 501991,6                            | 0,71          | 8                       | 7  |
| SALAJ                | 1                          | 0,10          | 0,2                                | ***           | 60,0                                | ***           | 41,7                                | ***           | 26                      | 40 |
| SATU MARE            | 26                         | 2,49          | 354,0                              | 0,13          | 112093,0                            | 0,11          | 77886,8                             | 0,11          | 9                       | 20 |
| SIBIU                | 14                         | 1,34          | 573,4                              | 0,22          | 300228,0                            | 0,30          | 208610,8                            | 0,30          | 14                      | 13 |
| SUCEAVA              | 2                          | 0,19          | 140,7                              | 0,05          | 48841,0                             | 0,05          | 33936,7                             | 0,05          | 25                      | 25 |
| TELEORMAN            | 3                          | 0,29          | 4179,5                             | 1,59          | 13763,0                             | 0,01          | 9563,1                              | 0,01          | 24                      | 33 |
| TIMIS                | 55                         | 5,27          | 2463,7                             | 0,94          | 1085033,0                           | 1,07          | 753925,7                            | 1,07          | 3                       | 6  |
| TULCEA               | 9                          | 0,86          | 8,1                                | ***           | 3412,0                              | ***           | 2370,8                              | ***           | 18                      | 34 |
| VASLUI               | 6                          | 0,57          | 18,7                               | ***           | 23308,0                             | 0,02          | 16195,4                             | 0,02          | 21                      | 30 |
| VALCEA               | 6                          | 0,57          | 2,8                                | ***           | 844,0                               | ***           | 586,4                               | ***           | 21                      | 37 |
| VRANCEA              | 8                          | 0,77          | 85,0                               | 0,03          | 33688,0                             | 0,03          | 23407,8                             | 0,03          | 19                      | 28 |
| MUN. BUCURESTI       | 361                        | 34,58         | 126693,6                           | -48,30        | 30679000,0                          | 30,31         | 21317035,6                          | 30,31         | 1                       | 42 |
| ILFOV                | 95                         | 9,10          | 82538,2                            | 31,47         | 25241235,0                          | 24,94         | 17538652,0                          | 24,94         | 2                       | 2  |

\*) numărul societăților (col 1)

\*\*) capitalul social total exprimat în valută (col 3)

\*\*\* Sub 0,01%

Notă: În rândurile în care nu sunt înscrise cifre se reflectă situația potrivit căreia în luna curentă nu au avut loc operațiuni

Tabel nr. 9

**Înmatriculări de societăți comerciale cu participare străină  
la capitalul social, pe regiuni de dezvoltare economică,  
în luna Iunie 2011**

| Regiune de dezvoltare economică | Număr societăți comerciale |              | Valoarea capitalului social subscris |              |                                     |              |                                     |              | Ierarhia în funcție de: |    |
|---------------------------------|----------------------------|--------------|--------------------------------------|--------------|-------------------------------------|--------------|-------------------------------------|--------------|-------------------------|----|
|                                 |                            |              | Total exprimat în monedă națională   |              | Total exprimat în echivalent valută |              | Total exprimat în echivalent valută |              |                         |    |
|                                 | Nr.                        | %            | mii Lei                              | %            | USD                                 | %            | EURO                                | %            |                         |    |
| 0                               | 1                          |              | 2                                    |              | 3                                   |              | 4                                   |              | 5                       |    |
| <b>Total ROMÂNIA</b>            | <b>539</b>                 | <b>100,0</b> | <b>11430,8</b>                       | <b>100,0</b> | <b>3998917,0</b>                    | <b>100,0</b> | <b>2778612,6</b>                    | <b>100,0</b> | *                       | ** |
| NORD-EST                        | 29                         | 5,4          | 15,2                                 | 0,1          | 5254,0                              | 0,1          | 3650,7                              | 0,1          | 6                       | 6  |
| SUD-EST                         | 41                         | 7,6          | 32,1                                 | 0,3          | 11100,0                             | 0,3          | 7712,7                              | 0,3          | 5                       | 5  |
| SUD-MUNTENIA                    | 26                         | 4,8          | 12,7                                 | 0,1          | 4441,0                              | 0,1          | 3085,8                              | 0,1          | 7                       | 8  |
| SUD-VEST OLTEA                  | 14                         | 2,6          | 14,4                                 | 0,1          | 4944,0                              | 0,1          | 3435,3                              | 0,1          | 8                       | 7  |
| VEST                            | 67                         | 12,4         | 498,4                                | 4,4          | 173462,0                            | 4,3          | 120528,6                            | 4,3          | 3                       | 2  |
| NORD-VEST                       | 70                         | 13,0         | 392,4                                | 3,4          | 135465,0                            | 3,4          | 94126,7                             | 3,4          | 2                       | 3  |
| CENTRU                          | 62                         | 11,5         | 131,1                                | 1,1          | 44872,0                             | 1,1          | 31178,9                             | 1,1          | 4                       | 4  |
| BUCUREȘTI-ILFOV                 | 230                        | 42,7         | 10334,6                              | 90,4         | 3619379,0                           | 90,5         | 2514893,9                           | 90,5         | 1                       | 1  |

Tabel nr. 10

**Mențiuni de majorare a capitalului social  
la societăți comerciale cu participare străină, pe regiuni de dezvoltare economică,  
în luna Iunie 2011**

| Regiune de dezvoltare economică | Număr societăți comerciale |              | Valoarea capitalului social        |              |                                     |              |                                     |              | Ierarhia în funcție de: |    |
|---------------------------------|----------------------------|--------------|------------------------------------|--------------|-------------------------------------|--------------|-------------------------------------|--------------|-------------------------|----|
|                                 |                            |              | Total exprimat în monedă națională |              | Total exprimat în echivalent valută |              | Total exprimat în echivalent valută |              |                         |    |
|                                 | Nr.                        | %            | mii Lei                            | %            | USD                                 | %            | EURO                                | %            |                         |    |
| 0                               | 1                          |              | 2                                  |              | 3                                   |              | 4                                   |              | 5                       |    |
| <b>Total ROMÂNIA</b>            | <b>691</b>                 | <b>100,0</b> | <b>1588948,9</b>                   | <b>100,0</b> | <b>557972898,0</b>                  | <b>100,0</b> | <b>387702602,3</b>                  | <b>100,0</b> | *                       | ** |
| NORD-EST                        | 29                         | 4,2          | 75737,1                            | 4,8          | 30642533,0                          | 5,5          | 21291696,8                          | 5,5          | 6                       | 2  |
| SUD-EST                         | 39                         | 5,6          | 5235,2                             | 0,3          | 1840139,0                           | 0,3          | 1278604,5                           | 0,3          | 5                       | 8  |
| SUD-MUNTENIA                    | 28                         | 4,1          | 23470,1                            | 1,5          | 8177390,0                           | 1,5          | 5681988,1                           | 1,5          | 7                       | 5  |
| SUD-VEST OLTEA                  | 9                          | 1,3          | 8210,5                             | 0,5          | 2895489,0                           | 0,5          | 2011905,3                           | 0,5          | 8                       | 7  |
| VEST                            | 68                         | 9,8          | 26168,1                            | 1,6          | 9121744,0                           | 1,6          | 6338164,3                           | 1,6          | 3                       | 4  |
| NORD-VEST                       | 76                         | 11,0         | 10013,2                            | 0,6          | 3820094,0                           | 0,7          | 2654359,0                           | 0,7          | 2                       | 6  |
| CENTRU                          | 58                         | 8,4          | 66965,9                            | 4,2          | 23454246,0                          | 4,2          | 16296978,3                          | 4,2          | 4                       | 3  |
| BUCUREȘTI-ILFOV                 | 384                        | 55,6         | 1373148,9                          | 86,4         | 478021263,0                         | 85,7         | 332148905,9                         | 85,7         | 1                       | 1  |

Tabel nr. 11

**Radieri de societăți comerciale cu participare străină,  
pe regiuni de dezvoltare economică,  
în luna Iunie 2011**

| Regiune de dezvoltare economică | Număr societăți comerciale |              | Valoarea capitalului social        |              |                                     |              |                                     |              | Ierarhia în funcție de: |    |
|---------------------------------|----------------------------|--------------|------------------------------------|--------------|-------------------------------------|--------------|-------------------------------------|--------------|-------------------------|----|
|                                 |                            |              | Total exprimat în monedă națională |              | Total exprimat în echivalent valută |              | Total exprimat în echivalent valută |              |                         |    |
|                                 | Nr.                        | %            | mii Lei                            | %            | USD                                 | %            | EURO                                | %            |                         |    |
| 0                               | 1                          |              | 2                                  |              | 3                                   |              | 4                                   |              | 5                       |    |
| <b>Total ROMÂNIA</b>            | <b>28</b>                  | <b>100,0</b> | <b>116,6</b>                       | <b>100,0</b> | <b>41026,0</b>                      | <b>100,0</b> | <b>28506,6</b>                      | <b>100,0</b> | *                       | ** |
| NORD-EST                        | 2                          | 7,1          | 2,2                                | 1,9          | 780,0                               | 1,9          | 542,0                               | 1,9          | 4                       | 5  |
| SUD-EST                         | 2                          | 7,1          | 25,2                               | 21,6         | 9730,0                              | 23,7         | 6760,8                              | 23,7         | 4                       | 2  |
| SUD-MUNTENIA                    | 7                          | 25,0         | 1,8                                | 1,5          | 668,0                               | 1,6          | 464,2                               | 1,6          | 2                       | 6  |
| SUD-VEST OLTEA                  | 1                          | 3,6          | 0,5                                | 0,4          | 86,0                                | 0,2          | 59,8                                | 0,2          | 5                       | 7  |
| VEST                            | 2                          | 7,1          | 6,4                                | 5,5          | 2335,0                              | 5,7          | 1622,5                              | 5,7          | 4                       | 3  |
| NORD-VEST                       | 4                          | 14,3         | 3,2                                | 2,7          | 1106,0                              | 2,7          | 768,5                               | 2,7          | 3                       | 4  |
| CENTRU                          |                            |              |                                    |              |                                     |              |                                     |              | 6                       | 8  |
| BUCUREȘTI-ILFOV                 | 10                         | 35,7         | 77,3                               | 66,3         | 26321,0                             | 64,2         | 18288,9                             | 64,2         | 1                       | 1  |

\*) numărul societăților (col 1)

\*\*) capitalul social total exprimat în valută (col 3)

\*\*\* Sub 0,01%

Notă: În rândurile în care nu sunt înscrise cifre se reflectă situația potrivit căreia în luna curentă nu au avut loc operațiuni



Tabel nr. 12

**Înmatriculări de societăți comerciale cu participare străină  
la capitalul social, pe continente, în raport de rezidența investitorului,  
în luna Iunie 2011**

| Continent            | Număr societăți comerciale |              | Valoarea capitalului social subscris |              |                                     |              |                                     |              | Ierarhia în funcție de: |    |   |   |   |
|----------------------|----------------------------|--------------|--------------------------------------|--------------|-------------------------------------|--------------|-------------------------------------|--------------|-------------------------|----|---|---|---|
|                      |                            |              | Total exprimat în monedă națională   |              | Total exprimat în echivalent valută |              | Total exprimat în echivalent valută |              |                         |    |   |   |   |
|                      | Nr.                        | %            | mii Lei                              | %            | USD                                 | %            | EURO                                | %            | 0                       | 1  | 2 | 3 | 4 |
| <b>Total ROMÂNIA</b> | <b>539</b>                 | <b>100,0</b> | <b>11430,8</b>                       | <b>100,0</b> | <b>3998917,0</b>                    | <b>100,0</b> | <b>2778612,6</b>                    | <b>100,0</b> | *                       | ** |   |   |   |
| EUROPA               | 461                        | 85,5         | 11018,1                              | 96,4         | 3855709,0                           | 96,4         | 2679105,8                           | 96,4         | 1                       | 1  |   |   |   |
| AFRICA               | 7                          | 1,3          | 1,0                                  | ***          | 350,0                               | ***          | 243,2                               | ***          | 5                       | 5  |   |   |   |
| AMERICA DE NORD      | 15                         | 2,8          | 23,0                                 | 0,2          | 7833,0                              | 0,2          | 5442,7                              | 0,2          | 3                       | 4  |   |   |   |
| AMERICA DE SUD       | 10                         | 1,9          | 38,3                                 | 0,3          | 13116,0                             | 0,3          | 9113,5                              | 0,3          | 4                       | 3  |   |   |   |
| ASIA                 | 59                         | 10,9         | 350,0                                | 3,1          | 121736,0                            | 3,0          | 84587,2                             | 3,0          | 2                       | 2  |   |   |   |
| OCEANIA              | 3                          | 0,6          | 0,5                                  | ***          | 173,0                               | ***          | 120,2                               | ***          | 6                       | 6  |   |   |   |

Tabel nr. 13

**Mențiuni de majorare a capitalului social la societăți comerciale  
cu participare străină, pe continente, în raport de rezidența investitorului,  
în luna Iunie 2011**

| Continent            | Număr societăți comerciale |              | Valoarea capitalului social        |              |                                     |              |                                     |              | Ierarhia în funcție de: |    |   |   |   |
|----------------------|----------------------------|--------------|------------------------------------|--------------|-------------------------------------|--------------|-------------------------------------|--------------|-------------------------|----|---|---|---|
|                      |                            |              | Total exprimat în monedă națională |              | Total exprimat în echivalent valută |              | Total exprimat în echivalent valută |              |                         |    |   |   |   |
|                      | Nr.                        | %            | mii Lei                            | %            | USD                                 | %            | EURO                                | %            | 0                       | 1  | 2 | 3 | 4 |
| <b>Total ROMÂNIA</b> | <b>691</b>                 | <b>100,0</b> | <b>1588948,9</b>                   | <b>100,0</b> | <b>557972898,0</b>                  | <b>100,0</b> | <b>387702602,3</b>                  | <b>100,0</b> | *                       | ** |   |   |   |
| EUROPA               | 540                        | 78,1         | 1535979,6                          | 96,7         | 539187421,0                         | 96,6         | 374649677,4                         | 96,6         | 1                       | 1  |   |   |   |
| AFRICA               | 53                         | 7,7          | 21840,9                            | 1,4          | 7603977,0                           | 1,4          | 5283557,1                           | 1,4          | 3                       | 2  |   |   |   |
| AMERICA DE NORD      | 14                         | 2,0          | 6038,0                             | 0,4          | 2067459,0                           | 0,4          | 1436555,9                           | 0,4          | 5                       | 5  |   |   |   |
| AMERICA DE SUD       | 24                         | 3,5          | 6524,7                             | 0,4          | 2636985,0                           | 0,5          | 1832286,0                           | 0,5          | 4                       | 4  |   |   |   |
| ASIA                 | 92                         | 13,3         | 18359,8                            | 1,2          | 6406446,0                           | 1,1          | 4451463,1                           | 1,1          | 2                       | 3  |   |   |   |
| OCEANIA              | 2                          | 0,3          | 0,4                                | ***          | 139,0                               | ***          | 96,6                                | ***          | 6                       | 6  |   |   |   |

Tabel nr. 14

**Radieri de societăți comerciale cu participare străină,  
pe continente, în raport de rezidența investitorului,  
în luna Iunie 2011**

| Continent            | Număr societăți comerciale |              | Valoarea capitalului social        |              |                                     |              |                                     |              | Ierarhia în funcție de: |    |   |   |   |
|----------------------|----------------------------|--------------|------------------------------------|--------------|-------------------------------------|--------------|-------------------------------------|--------------|-------------------------|----|---|---|---|
|                      |                            |              | Total exprimat în monedă națională |              | Total exprimat în echivalent valută |              | Total exprimat în echivalent valută |              |                         |    |   |   |   |
|                      | Nr.                        | %            | mii Lei                            | %            | USD                                 | %            | EURO                                | %            | 0                       | 1  | 2 | 3 | 4 |
| <b>Total ROMÂNIA</b> | <b>28</b>                  | <b>100,0</b> | <b>116,6</b>                       | <b>100,0</b> | <b>41026,0</b>                      | <b>100,0</b> | <b>28506,6</b>                      | <b>100,0</b> | *                       | ** |   |   |   |
| EUROPA               | 20                         | 71,4         | 39,3                               | 33,7         | 14526,0                             | 35,4         | 10093,3                             | 35,4         | 1                       | 2  |   |   |   |
| AFRICA               | 5                          | 17,9         | 1,2                                | 1,0          | 431,0                               | 1,1          | 299,5                               | 1,1          | 2                       | 3  |   |   |   |
| AMERICA DE NORD      | 1                          | 3,6          | 0,2                                | 0,2          | 70,0                                | 0,2          | 48,6                                | 0,2          | 5                       | 5  |   |   |   |
| AMERICA DE SUD       | 4                          | 14,3         | 0,4                                | 0,3          | 140,0                               | 0,3          | 97,3                                | 0,3          | 3                       | 4  |   |   |   |
| ASIA                 | 3                          | 10,7         | 75,5                               | 64,7         | 25859,0                             | 63,0         | 17967,9                             | 63,0         | 4                       | 1  |   |   |   |
| OCEANIA              |                            |              |                                    |              |                                     |              |                                     |              |                         |    |   |   |   |

\*) numărul societăților (col 1)

\*\*) capitalul social total exprimat în valută (col 3)

\*\*\* Sub 0,01%

Notă: În rândurile în care nu sunt înscrise cifre se reflectă situația potrivit căreia în luna curentă nu au avut loc operațiuni

Tabel nr. 15

**Înmatriculări de societăți comerciale cu participare străină  
la capitalul social, pe grupări economice de țări, în raport de  
rezidența investitorului, în luna Iunie 2011**

| Grupare economică    | Număr societăți comerciale |      | Valoarea capitalului social subscris |      |                                     |      |                                     |      | Ierarhia în funcție de: |    |
|----------------------|----------------------------|------|--------------------------------------|------|-------------------------------------|------|-------------------------------------|------|-------------------------|----|
|                      |                            |      | Total exprimat în monedă națională   |      | Total exprimat în echivalent valută |      | Total exprimat în echivalent valută |      |                         |    |
|                      | Nr.                        | %    | mii Lei                              | %    | USD                                 | %    | EURO                                | %    | *                       | ** |
| 0                    | 1                          |      | 2                                    |      | 3                                   |      | 4                                   |      | 5                       |    |
| <b>Total ROMÂNIA</b> | <b>539</b>                 |      | <b>11430,8</b>                       |      | <b>3998917,0</b>                    |      | <b>2778612,6</b>                    |      | *                       | ** |
| U.E.                 | 377                        | 69,9 | 10661,9                              | 93,3 | 3734008,0                           | 93,4 | 2594542,9                           | 93,4 | 2                       | 1  |
| A.E.L.S.             | 8                          | 1,5  | 5,0                                  | 0,0  | 1708,0                              | 0,0  | 1186,8                              | 0,0  | 4                       | 4  |
| O.E.C.D.             | 420                        | 77,9 | 2116,1                               | 18,5 | 734235,0                            | 18,4 | 510176,8                            | 18,4 | 1                       | 2  |
| C.E.F.T.A.           | 25                         | 4,6  | 11,7                                 | 0,1  | 4035,0                              | 0,1  | 2803,7                              | 0,1  | 3                       | 3  |

Tabel nr. 16

**Mențiuni de majorare a capitalului social la societăți comerciale cu participare străină,  
pe grupări economice de țări, în raport de rezidența investitorului,  
în luna Iunie 2011**

| Grupare economică    | Număr societăți comerciale |      | Valoarea capitalului social        |      |                                     |      |                                     |      | Ierarhia în funcție de: |    |
|----------------------|----------------------------|------|------------------------------------|------|-------------------------------------|------|-------------------------------------|------|-------------------------|----|
|                      |                            |      | Total exprimat în monedă națională |      | Total exprimat în echivalent valută |      | Total exprimat în echivalent valută |      |                         |    |
|                      | Nr.                        | %    | mii Lei                            | %    | USD                                 | %    | EURO                                | %    | *                       | ** |
| 0                    | 1                          |      | 2                                  |      | 3                                   |      | 4                                   |      | 5                       |    |
| <b>Total ROMÂNIA</b> | <b>691</b>                 |      | <b>1588948,9</b>                   |      | <b>557972898,0</b>                  |      | <b>387702602,3</b>                  |      | *                       | ** |
| U.E.                 | 443                        | 64,1 | 1509651,4                          | 95,0 | 530016943,0                         | 95,0 | 368277650,7                         | 95,0 | 2                       | 1  |
| A.E.L.S.             | 14                         | 2,0  | 3084,5                             | 0,2  | 1027058,0                           | 0,2  | 713642,3                            | 0,2  | 4                       | 4  |
| O.E.C.D.             | 455                        | 65,8 | 1194358,4                          | 75,2 | 415328452,0                         | 74,4 | 288587352,9                         | 74,4 | 1                       | 2  |
| C.E.F.T.A.           | 33                         | 4,8  | 12212,3                            | 0,8  | 4319775,0                           | 0,8  | 3001558,0                           | 0,8  | 3                       | 3  |

Tabel nr. 17

**Radieri de societăți comerciale cu participare străină,  
pe grupări economice de țări, în raport de rezidența investitorului,  
în luna Iunie 2011**

| Grupare economică    | Număr societăți comerciale |      | Valoarea capitalului social        |      |                                     |      |                                     |      | Ierarhia în funcție de: |    |
|----------------------|----------------------------|------|------------------------------------|------|-------------------------------------|------|-------------------------------------|------|-------------------------|----|
|                      |                            |      | Total exprimat în monedă națională |      | Total exprimat în echivalent valută |      | Total exprimat în echivalent valută |      |                         |    |
|                      | Nr.                        | %    | mii Lei                            | %    | USD                                 | %    | EURO                                | %    | *                       | ** |
| 0                    | 1                          |      | 2                                  |      | 3                                   |      | 4                                   |      | 5                       |    |
| <b>Total ROMÂNIA</b> | <b>28</b>                  |      | <b>116,6</b>                       |      | <b>41026,0</b>                      |      | <b>28506,6</b>                      |      | *                       | ** |
| U.E.                 | 16                         | 57,1 | 38,2                               | 32,8 | 14096,0                             | 34,4 | 9794,5                              | 34,4 | 1                       | 1  |
| A.E.L.S.             | 1                          | 3,6  | 0,2                                | 0,2  | 66,0                                | 0,2  | 45,9                                | 0,2  | 2                       | 3  |
| O.E.C.D.             | 16                         | 57,1 | 38,2                               | 32,7 | 14078,0                             | 34,3 | 9782,0                              | 34,3 | 1                       | 2  |
| C.E.F.T.A.           | 1                          | 3,6  | 0,0                                | 0,0  | 7,0                                 | 0,0  | 4,9                                 | 0,0  | 2                       | 4  |

\*) numărul societăților (col 1)

\*\*) capitalul social total exprimat în valută (col 3)

\*\*\* Sub 0,01%

**Notă:** Ponderea fiecărei grupări economice este calculată în total România. Suma ponderilor diferă de 100%, datorită apartenenței unei țări la multe grupări economice. În rândurile în care nu sunt înscrise cifre se reflectă situația potrivit căreia în luna curentă nu au avut loc operațiuni.

Tabel nr. 18

**Clasamentul\* pe țări de rezidență a investitorilor în  
societăți comerciale cu participare străină la capitalul social,  
înmatriculate în luna Iunie 2011**

| Nr. crt. | Țara                            | Număr societăți comerciale |               | Valoarea capitalului social subscris |               |                                     |               |                                     |               |
|----------|---------------------------------|----------------------------|---------------|--------------------------------------|---------------|-------------------------------------|---------------|-------------------------------------|---------------|
|          |                                 |                            |               | Total exprimat în monedă națională   |               | Total exprimat în echivalent valută |               | Total exprimat în echivalent valută |               |
|          |                                 |                            |               | Nr.                                  | %             | mii Lei                             | %             | USD                                 | %             |
| 0        | 1                               | 2                          |               | 3                                    |               | 4                                   |               | 5                                   |               |
|          | <b>Total ROMÂNIA, din care:</b> | <b>539</b>                 | <b>100,00</b> | <b>11430,8</b>                       | <b>100,00</b> | <b>3998917,0</b>                    | <b>100,00</b> | <b>2778612,6</b>                    | <b>100,00</b> |
| 1        | CIPRU                           | 24                         | 4,45          | 8855,6                               | 77,47         | 3105268,0                           | 77,65         | 2157668,4                           | 77,65         |
| 2        | ITALIA                          | 99                         | 18,37         | 558,6                                | 4,89          | 194194,0                            | 4,86          | 134934,0                            | 4,86          |
| 3        | FRANTA                          | 34                         | 6,31          | 341,5                                | 2,99          | 119411,0                            | 2,99          | 82971,7                             | 2,99          |
| 4        | CHINA                           | 26                         | 4,82          | 337,7                                | 2,95          | 117546,0                            | 2,94          | 81675,8                             | 2,94          |
| 5        | SPANIA                          | 14                         | 2,60          | 326,0                                | 2,85          | 113635,0                            | 2,84          | 78958,3                             | 2,84          |
| 6        | TURCIA                          | 45                         | 8,35          | 278,2                                | 2,43          | 94783,0                             | 2,37          | 65859,1                             | 2,37          |
| 7        | UNGARIA                         | 40                         | 7,42          | 222,7                                | 1,95          | 77248,0                             | 1,93          | 53675,1                             | 1,93          |
| 8        | AUSTRIA                         | 15                         | 2,78          | 171,5                                | 1,50          | 59780,0                             | 1,49          | 41537,6                             | 1,49          |
| 9        | GERMANIA                        | 59                         | 10,95         | 96,3                                 | 0,84          | 33406,0                             | 0,84          | 23211,9                             | 0,84          |
| 10       | AZERBAIDJAN                     | 1                          | 0,19          | 60,0                                 | 0,52          | 20769,0                             | 0,52          | 14431,2                             | 0,52          |
| 11       | PANAMA                          | 5                          | 0,93          | 37,5                                 | 0,33          | 12845,0                             | 0,32          | 8925,2                              | 0,32          |
| 12       | S.U.A.                          | 15                         | 2,78          | 23,0                                 | 0,20          | 7833,0                              | 0,20          | 5442,7                              | 0,20          |
| 13       | LUXEMBURG                       | 2                          | 0,37          | 20,7                                 | 0,18          | 7175,0                              | 0,18          | 4985,5                              | 0,18          |
| 14       | DANEMARCA                       | 2                          | 0,37          | 20,0                                 | 0,17          | 7000,0                              | 0,18          | 4863,9                              | 0,18          |
| 15       | SUEDIA                          | 10                         | 1,86          | 13,5                                 | 0,12          | 4539,0                              | 0,11          | 3153,9                              | 0,11          |
| 16       | OLANDA                          | 13                         | 2,41          | 11,8                                 | 0,10          | 4094,0                              | 0,10          | 2844,7                              | 0,10          |
| 17       | CEHIA                           | 5                          | 0,93          | 6,8                                  | 0,06          | 2397,0                              | 0,06          | 1665,5                              | 0,06          |
| 18       | SERBIA                          | 9                          | 1,67          | 5,9                                  | 0,05          | 2016,0                              | 0,05          | 1400,8                              | 0,05          |
| 19       | MAREA BRITANIE                  | 13                         | 2,41          | 5,8                                  | 0,05          | 1980,0                              | 0,05          | 1375,8                              | 0,05          |
| 20       | MOLDOVA                         | 13                         | 2,41          | 5,3                                  | 0,05          | 1846,0                              | 0,05          | 1282,7                              | 0,05          |
| 21       | COREEA SUD                      | 2                          | 0,37          | 4,2                                  | 0,04          | 1408,0                              | 0,04          | 978,3                               | 0,04          |
| 22       | GRECIA                          | 17                         | 3,15          | 4,1                                  | 0,04          | 1406,0                              | 0,04          | 976,9                               | 0,04          |
| 23       | ELVETIA                         | 6                          | 1,11          | 3,8                                  | 0,03          | 1293,0                              | 0,03          | 898,4                               | 0,03          |
| 24       | BELGIA                          | 12                         | 2,23          | 3,5                                  | 0,03          | 1195,0                              | 0,03          | 830,3                               | 0,03          |
| 25       | LIBAN                           | 4                          | 0,74          | 2,9                                  | 0,03          | 999,0                               | 0,02          | 694,1                               | 0,02          |
| 26       | ISRAEL                          | 10                         | 1,86          | 1,8                                  | 0,02          | 617,0                               | 0,02          | 428,7                               | 0,02          |
| 27       | BULGARIA                        | 9                          | 1,67          | 1,8                                  | 0,02          | 610,0                               | 0,02          | 423,9                               | 0,02          |
| 28       | SLOVACIA                        | 5                          | 0,93          | 1,5                                  | 0,01          | 504,0                               | 0,01          | 350,2                               | 0,01          |
| 29       | NORVEGIA                        | 2                          | 0,37          | 1,2                                  | 0,01          | 415,0                               | 0,01          | 288,4                               | 0,01          |
| 30       | RUSIA                           | 3                          | 0,56          | 0,8                                  | ***           | 265,0                               | ***           | 184,1                               | ***           |
| 31       | R. ARABA SIRIA                  | 4                          | 0,74          | 0,7                                  | ***           | 241,0                               | ***           | 167,5                               | ***           |
| 32       | IORDANIA                        | 4                          | 0,74          | 0,6                                  | ***           | 210,0                               | ***           | 145,9                               | ***           |
| 33       | CANADA                          | 3                          | 0,56          | 0,6                                  | ***           | 200,0                               | ***           | 139,0                               | ***           |
| 34       | IRAK                            | 3                          | 0,56          | 0,6                                  | ***           | 200,0                               | ***           | 139,0                               | ***           |
| 35       | AUSTRALIA                       | 3                          | 0,56          | 0,5                                  | ***           | 173,0                               | ***           | 120,2                               | ***           |
| 35       | EMIRATELE ARABE UNITE           | 3                          | 0,56          | 0,5                                  | ***           | 173,0                               | ***           | 109,8                               | ***           |
| 36       | POLONIA                         | 1                          | 0,19          | 0,5                                  | ***           | 158,0                               | ***           | 98,7                                | ***           |
| 37       | MACEDONIA                       | 3                          | 0,56          | 0,4                                  | ***           | 142,0                               | ***           | 94,5                                | ***           |
| 38       | INDIA                           | 2                          | 0,37          | 0,4                                  | ***           | 136,0                               | ***           | 92,4                                | ***           |
| 39       | SAN MARINO                      | 1                          | 0,19          | 0,4                                  | ***           | 133,0                               | ***           | 49,3                                | ***           |
| 40       | GUINEEA                         | 1                          | 0,19          | 0,2                                  | ***           | 71,0                                | ***           | 48,6                                | ***           |
| 41       | MONACO                          | 1                          | 0,19          | 0,2                                  | ***           | 70,0                                | ***           | 48,6                                | ***           |
| 42       | SUDAN                           | 1                          | 0,19          | 0,2                                  | ***           | 70,0                                | ***           | 48,6                                | ***           |
| 43       | TUNISIA                         | 1                          | 0,19          | 0,2                                  | ***           | 70,0                                | ***           | 48,6                                | ***           |
| 44       | EGIPT                           | 1                          | 0,19          | 0,2                                  | ***           | 70,0                                | ***           | 48,6                                | ***           |
| 45       | R.D.A.YEMENULUI                 | 2                          | 0,37          | 0,2                                  | ***           | 70,0                                | ***           | 47,9                                | ***           |
| 46       | IRAN                            | 1                          | 0,19          | 0,2                                  | ***           | 69,0                                | ***           | 47,2                                | ***           |
| 47       | VIETNAM                         | 1                          | 0,19          | 0,2                                  | ***           | 68,0                                | ***           | 47,2                                | ***           |
| 48       | ARGENTINA                       | 1                          | 0,19          | 0,2                                  | ***           | 68,0                                | ***           | 46,6                                | ***           |
| 49       | MUNTENEGRU                      | 1                          | 0,19          | 0,2                                  | ***           | 67,0                                | ***           | 25,7                                | ***           |
| 50       | ALGERIA                         | 1                          | 0,19          | 0,1                                  | ***           | 35,0                                | ***           | 24,3                                | ***           |

\*) cuprinde o selecție de țări, în raport de mărimea capitalului social total subscris în echivalent USD, în ordine descrescătoare (col. 4)

\*\*\* Sub 0,01%

Tabel nr. 19

**Clasamentul\* pe țări de rezidență a investitorilor după valoarea  
capitalului social înregistrat prin mențiuni de majorare a capitalului  
în luna Iunie 2011**

| Nr. crt. | Țara                  | Număr societăți comerciale |               | Valoarea capitalului social        |               |                                     |               |                                     |               |
|----------|-----------------------|----------------------------|---------------|------------------------------------|---------------|-------------------------------------|---------------|-------------------------------------|---------------|
|          |                       |                            |               | Total exprimat în monedă națională |               | Total exprimat în echivalent valută |               | Total exprimat în echivalent valută |               |
|          |                       | Nr.                        | %             | mii Lei                            | %             | USD                                 | %             | EURO                                | %             |
| 0        | 1                     | 2                          |               | 3                                  |               | 4                                   |               | 5                                   |               |
|          | <b>Total ROMÂNIA</b>  | <b>691</b>                 | <b>100,00</b> | <b>1588948,9</b>                   | <b>100,00</b> | <b>557972898,0</b>                  | <b>100,00</b> | <b>387702602,3</b>                  | <b>100,00</b> |
| 1        | OLANDA                | 33                         | 4,78          | 475201,1                           | 29,91         | 167011174,0                         | 29,93         | 116046257,8                         | 29,93         |
| 2        | CIPRU                 | 54                         | 7,81          | 326962,4                           | 20,58         | 118795070,0                         | 21,29         | 82543718,4                          | 21,29         |
| 3        | GERMANIA              | 39                         | 5,64          | 203790,6                           | 12,83         | 70366168,0                          | 12,61         | 48893318,2                          | 12,61         |
| 4        | AUSTRIA               | 36                         | 5,21          | 194107,6                           | 12,22         | 66630461,0                          | 11,94         | 46297594,8                          | 11,94         |
| 5        | LUXEMBURG             | 4                          | 0,58          | 64461,9                            | 4,06          | 21862475,0                          | 3,92          | 15190950,1                          | 3,92          |
| 6        | SPANIA                | 38                         | 5,50          | 53353,5                            | 3,36          | 18795587,0                          | 3,37          | 13059949,7                          | 3,37          |
| 7        | GRECIA                | 12                         | 1,74          | 40943,1                            | 2,58          | 14300707,0                          | 2,56          | 9936721,5                           | 2,56          |
| 8        | ITALIA                | 112                        | 16,21         | 37328,2                            | 2,35          | 12952854,0                          | 2,32          | 9000177,6                           | 2,32          |
| 9        | FRANTA                | 20                         | 2,89          | 36521,9                            | 2,30          | 12489627,0                          | 2,24          | 8678308,4                           | 2,24          |
| 10       | EGIPT                 | 37                         | 5,35          | 21719,5                            | 1,37          | 7560959,0                           | 1,36          | 5253666,4                           | 1,36          |
| 11       | POLONIA               | 6                          | 0,87          | 21324,2                            | 1,34          | 7507112,0                           | 1,35          | 5216251,3                           | 1,35          |
| 12       | PORTUGALIA            | 1                          | 0,14          | 19500,0                            | 1,23          | 6808893,0                           | 1,22          | 4731099,9                           | 1,22          |
| 13       | DANEMARCA             | 3                          | 0,43          | 12702,2                            | 0,80          | 4413109,0                           | 0,79          | 3066410,3                           | 0,79          |
| 14       | MOLDOVA               | 23                         | 3,33          | 12097,9                            | 0,76          | 4274880,0                           | 0,77          | 2970363,1                           | 0,77          |
| 15       | TURCIA                | 45                         | 6,51          | 10330,3                            | 0,65          | 3651252,0                           | 0,65          | 2537040,6                           | 0,65          |
| 16       | MAREA BRITANIE        | 20                         | 2,89          | 8753,8                             | 0,55          | 3034401,0                           | 0,54          | 2108427,1                           | 0,54          |
| 17       | BULGARIA              | 13                         | 1,88          | 8216,0                             | 0,52          | 2787428,0                           | 0,50          | 1936820,0                           | 0,50          |
| 18       | LIBAN                 | 14                         | 2,03          | 6465,8                             | 0,41          | 2267339,0                           | 0,41          | 1575440,7                           | 0,41          |
| 19       | S.U.A.                | 14                         | 2,03          | 6038,0                             | 0,38          | 2067459,0                           | 0,37          | 1436555,9                           | 0,37          |
| 20       | SUEDIA                | 4                          | 0,58          | 5612,6                             | 0,35          | 1959290,0                           | 0,35          | 1361395,6                           | 0,35          |
| 21       | ISRAEL                | 19                         | 2,75          | 5002,9                             | 0,31          | 1755331,0                           | 0,31          | 1219676,4                           | 0,31          |
| 22       | BELIZE                | 3                          | 0,43          | 4624,4                             | 0,29          | 1675048,0                           | 0,30          | 1163892,5                           | 0,30          |
| 23       | ELVETIA               | 10                         | 1,45          | 2895,9                             | 0,18          | 961314,0                            | 0,17          | 667960,6                            | 0,17          |
| 24       | R. ARABA SIRIA        | 11                         | 1,59          | 2491,1                             | 0,16          | 864554,0                            | 0,15          | 600727,8                            | 0,15          |
| 25       | CHINA                 | 31                         | 4,49          | 2233,9                             | 0,14          | 793455,0                            | 0,14          | 551325,3                            | 0,14          |
| 26       | INS. CAYMAN           | 1                          | 0,14          | 654,9                              | 0,04          | 538485,0                            | 0,10          | 374161,6                            | 0,10          |
| 27       | IRAK                  | 8                          | 1,16          | 1585,2                             | 0,10          | 529479,0                            | 0,09          | 367903,9                            | 0,09          |
| 28       | SF. VICENTIU          | 1                          | 0,14          | 798,3                              | 0,05          | 270412,0                            | 0,05          | 187893,4                            | 0,05          |
| 29       | UNGARIA               | 34                         | 4,92          | 689,3                              | 0,04          | 239557,0                            | 0,04          | 166454,1                            | 0,04          |
| 30       | EMIRATELE ARABE UNITE | 1                          | 0,14          | 576,9                              | 0,04          | 194896,0                            | 0,03          | 135421,8                            | 0,03          |
| 31       | AZERBAIDJAN           | 2                          | 0,29          | 693,1                              | 0,04          | 169630,0                            | 0,03          | 117865,9                            | 0,03          |
| 32       | CANADA                | 8                          | 1,16          | 437,2                              | 0,03          | 149706,0                            | 0,03          | 104021,9                            | 0,03          |
| 33       | NORVEGIA              | 2                          | 0,29          | 184,1                              | 0,01          | 64277,0                             | 0,01          | 44662,3                             | 0,01          |
| 34       | BELGIA                | 7                          | 1,01          | 180,6                              | 0,01          | 60775,0                             | 0,01          | 42229,0                             | 0,01          |
| 35       | CROATIA               | 1                          | 0,14          | 100,8                              | ***           | 40300,0                             | ***           | 28002,1                             | ***           |
| 36       | SEYCHELLES            | 7                          | 1,01          | 102,1                              | ***           | 34512,0                             | ***           | 23980,4                             | ***           |
| 37       | TUNISIA               | 7                          | 1,01          | 14,0                               | ***           | 4832,0                              | ***           | 3357,5                              | ***           |
| 38       | ALBANIA               | 5                          | 0,72          | 12,4                               | ***           | 4152,0                              | ***           | 2885,0                              | ***           |
| 39       | BAHAMAS               | 1                          | 0,14          | 5,0                                | ***           | 3573,0                              | ***           | 2482,7                              | ***           |
| 40       | UCRAINA               | 2                          | 0,29          | 7,9                                | ***           | 2729,0                              | ***           | 1896,2                              | ***           |
| 41       | ARGENTINA             | 1                          | 0,14          | 5,0                                | ***           | 1737,0                              | ***           | 1206,9                              | ***           |
| 42       | IRLANDA               | 3                          | 0,43          | 0,6                                | ***           | 1691,0                              | ***           | 1175,0                              | ***           |
| 43       | LIECHTENSTEIN         | 2                          | 0,29          | 4,5                                | ***           | 1467,0                              | ***           | 1019,3                              | ***           |
| 44       | I. VIRGINE BRIT.      | 5                          | 0,72          | 4,4                                | ***           | 1422,0                              | ***           | 988,1                               | ***           |
| 45       | IORDANIA              | 4                          | 0,58          | 2,3                                | ***           | 800,0                               | ***           | 555,9                               | ***           |
| 46       | INDIA                 | 2                          | 0,29          | 1,6                                | ***           | 544,0                               | ***           | 378,0                               | ***           |
| 47       | CEHIA                 | 2                          | 0,29          | 1,4                                | ***           | 428,0                               | ***           | 297,4                               | ***           |
| 48       | SERBIA                | 3                          | 0,43          | 1,0                                | ***           | 341,0                               | ***           | 236,9                               | ***           |
| 49       | PANAMA                | 3                          | 0,43          | 0,3                                | ***           | 105,0                               | ***           | 73,0                                | ***           |
| 50       | MACEDONIA             | 1                          | 0,14          | 0,3                                | ***           | 102,0                               | ***           | 70,9                                | ***           |

\*) cuprinde o selecție de țări, în raport de mărimea capitalului social subscris în echivalent USD, în ordine descrescătoare (col. 4)

\*\*\* Sub 0,01%

**Clasamentul primelor 40 de societăți comerciale după participarea străină la  
capitalul social total subscris, în echivalent valută,  
în luna Iunie 2011**

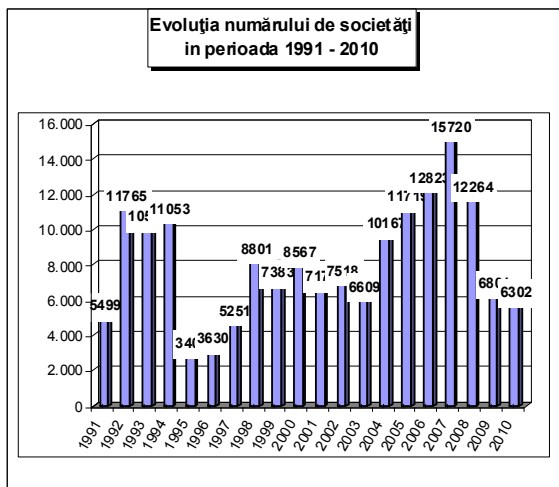
| Nr. crt. | Firma   | Judetul   | Țara de rezidență a investitorului majoritar | Valoarea capitalului social subscris |                                     |                                     |
|----------|---|-----------|--|--------------------------------------|-------------------------------------|-------------------------------------|
|          |   |           |  | Total exprimat în monedă națională   | Total exprimat în echivalent valută | Total exprimat în echivalent valută |
|          |   |           |  | mii Lei                              | mii USD                             | mii EURO                            |
| 0        | 1   | 2         | 3  | 4                                    | 5                                   | 6                                   |
| 1        | ADEVARUL HOLDING SRL                                | BUCURESTI | OLANDA                                       | 405023,0                             | 142813,9                            | 99233,0                             |
| 2        | MARFIN BANK (ROMANIA) SA                            | BUCURESTI | CIPRU  | 190082,3                             | 66674,5                             | 46328,2                             |
| 3        | PORSCHE IMMOBILIIEN SRL                             | ILFOV     | GERMANIA                                     | 193000,0                             | 66632,1                             | 46298,8                             |
| 4        | NOVO INVEST CO SRL                                  | ILFOV     | AUSTRIA                                      | 79389,0                              | 26824,2                             | 18638,6                             |
| 5        | NUSCO TRADE SRL                                     | BUCURESTI | LUXEMBURG                                    | 64272,0                              | 21793,8                             | 15143,2                             |
| 6        | EGGER ENERGIA SRL                                   | SUCEAVA   | AUSTRIA                                      | 41315,0                              | 14323,1                             | 9952,3                              |
| 7        | CONFORT LEASING SRL                                 | ILFOV     | CIPRU  | 34154,3                              | 11659,3                             | 8101,3                              |
| 8        | OLYMPUS DAIRY INDUSTRY SA                           | COVASNA   | GRECIA                                       | 32960,0                              | 11536,2                             | 8015,8                              |
| 9        | AXA LIFE INSURANCE SA                               | BUCURESTI | FRANTA                                       | 28684,9                              | 9874,7                              | 6861,3                              |
| 10       | EGGER TECHNOLOGIA SRL                               | SUCEAVA   | AUSTRIA                                      | 24789,0                              | 8593,9                              | 5971,4                              |
| 11       | FORTUNY ADVISORY SRL                                | BUCURESTI | SPANIA                                       | 21618,7                              | 7783,5                              | 5408,3                              |
| 12       | FEL BERMAYR ROMANIA SRL                             | ILFOV     | AUSTRIA                                      | 21600,0                              | 7328,0                              | 5091,8                              |
| 13       | PRAGOSA ROMANIA SRL                                 | PRAHOVA   | PORTUGALIA                                   | 19500,0                              | 6808,9                              | 4731,1                              |
| 14       | PLATINUM ASIGURARI REASIGURARI SA                   | BUCURESTI | POLONIA                                      | 19046,1                              | 6725,6                              | 4673,2                              |
| 15       | FLARO HOLDING SA                                    | BUCURESTI | OLANDA                                       | 18480,2                              | 6397,2                              | 4445,0                              |
| 16       | MILITARI PROPERTY MANAGEMENT SRL                    | BUCURESTI | SPANIA                                       | 15357,2                              | 5361,0                              | 3725,1                              |
| 17       | MIROGLIO ROMANIA SRL                                | BUCURESTI | ITALIA                                       | 13988,6                              | 4906,7                              | 3409,4                              |
| 18       | NORTHLAND REAL ESTATE PARK SRL                      | BUCURESTI | SPANIA                                       | 13284,0                              | 4649,5                              | 3230,6                              |
| 19       | LIPOMIN SA  | ARAD      | CIPRU  | 13246,6                              | 4479,5                              | 3112,5                              |
| 20       | PROCREDIT BANK SA                                   | BUCURESTI | GERMANIA                                     | 12519,6                              | 4292,2                              | 2995,9                              |
| 21       | UNICOM WOOD FACTORY SRL                             | MURES     | MOLDOVA                                      | 11911,9                              | 4211,2                              | 2982,4                              |
| 22       | ANA TOWER OFFICES SRL                               | BUCURESTI | OLANDA                                       | 10337,5                              | 3583,8                              | 2926,1                              |
| 23       | TIRIAC AUTO SRL                                     | BRASOV    | CIPRU  | 9404,6                               | 3324,8                              | 2490,2                              |
| 24       | GRIVITA REZIDENTIAL SRL                             | BUCURESTI | CIPRU  | 8884,9                               | 3040,3                              | 2310,2                              |
| 25       | SKELDAL SRL   | BUCURESTI | DANEMARCA                                    | 8549,0                               | 2963,8                              | 2112,5                              |
| 26       | AXIA NOVA PROPERTY HOLDINGS SRL                     | BUCURESTI | CIPRU  | 8258,0                               | 2896,6                              | 2059,4                              |
| 27       | ETEM SYSTEMS SRL                                    | BUCURESTI | BULGARIA                                     | 8210,2                               | 2785,4                              | 2012,7                              |
| 28       | CASA AUTO SRL                                       | BUCURESTI | CIPRU  | 7355,8                               | 2600,5                              | 1935,4                              |
| 29       | INTERTOP SRL  | BUCURESTI | AUSTRIA                                      | 7081,2                               | 2583,6                              | 1806,9                              |
| 30       | GRAPHIMET INTERNATIONAL SRL                         | DOLJ      | ITALIA                                       | 7351,2                               | 2577,4                              | 1795,2                              |
| 31       | ASTRA PROPERTIES SRL                                | BUCURESTI | GRECIA                                       | 6716,0                               | 2355,8                              | 1790,9                              |
| 32       | RIVER PLAZA MALL SRL                                | BUCURESTI | OLANDA                                       | 6165,0                               | 2229,3                              | 1636,9                              |
| 33       | LEKKERLAND CONVENIENCE DISTRIBUTIE SRL              | ILFOV     | OLANDA                                       | 6370,0                               | 2152,0                              | 1549,0                              |
| 34       | SOCIETATEA PENTRU ENERGIE - GENERARE SI SERVICII SA | BUCURESTI | OLANDA                                       | 5892,3                               | 1976,0                              | 1495,3                              |
| 35       | PAPYRUS ROMANIA SRL                                 | BUCURESTI | SUEDIA                                       | 5612,1                               | 1959,1                              | 1373,0                              |
| 36       | LIBRA INTERNET BANK SA                              | BUCURESTI | CIPRU  | 4500,0                               | 1570,9                              | 1361,3                              |
| 37       | A & G MED TRADING SRL                               | BUCURESTI | CIPRU  | 4199,3                               | 1511,2                              | 1091,5                              |
| 38       | FAIST MEKATRONIC SRL                                | BIHOR     | MAREA BRITANIE                               | 4215,0                               | 1478,5                              | 1050,0                              |
| 39       | INGLEBY ROMANIA SRL                                 | TIMIS     | DANEMARCA                                    | 4153,2                               | 1449,3                              | 1027,3                              |
| 40       | ROMASTRU TRADING SRL                                | BUCURESTI | LIBAN  | 4120,8                               | 1392,1                              | 1007,1                              |

**Numărul societăților comerciale cu participare străină la capital  
și valoarea capitalului social subscris,  
în perioada 1991 - 2010**

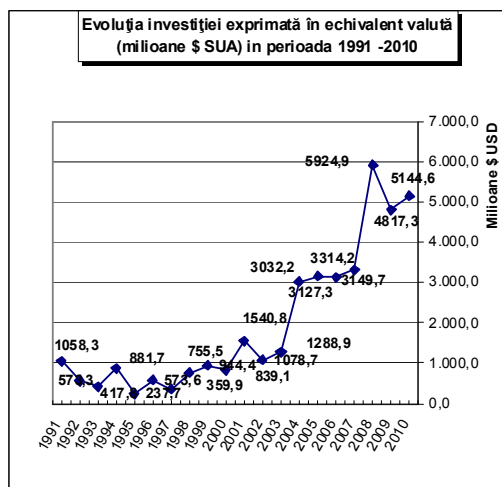
| Anul                          | Număr societăți comerciale |              | Valoarea capitalului social subscris |              |                                     |              |                                     |              |
|-------------------------------|----------------------------|--------------|--------------------------------------|--------------|-------------------------------------|--------------|-------------------------------------|--------------|
|                               |                            |              | Total exprimat în monedă națională   |              | Total exprimat în echivalent valută |              | Total exprimat în echivalent valută |              |
|                               | Nr.                        | %            | mii Lei                              | %            | mii USD                             | %            | mii EURO                            | %            |
| 0                             | 1                          | 2            |                                      | 3            |                                     | 4            |                                     |              |
| <b>1991 - 2010, din care:</b> | <b>173030</b>              | <b>100,0</b> | <b>96160790,2</b>                    | <b>100,0</b> | <b>39059823,6</b>                   | <b>100,0</b> | <b>29150692,0</b>                   | <b>100,0</b> |
| 1991                          | 5499                       | 3,2          | 258165,5                             | 0,3          | 1058260,8                           | 2,7          | 817975,6                            | 2,8          |
| 1992                          | 11765                      | 6,8          | 65153,0                              | 0,1          | 573271,2                            | 1,5          | 443106,2                            | 1,5          |
| 1993                          | 10583                      | 6,1          | 92793,2                              | 0,1          | 417844,8                            | 1,1          | 322970,3                            | 1,1          |
| 1994                          | 11053                      | 6,4          | 230535,9                             | 0,2          | 881673,3                            | 2,3          | 681483,5                            | 2,3          |
| 1995                          | 3400                       | 2,0          | 67893,9                              | 0,1          | 237717,0                            | 0,6          | 183741,8                            | 0,6          |
| 1996                          | 3630                       | 2,1          | 229256,3                             | 0,2          | 573594,2                            | 1,5          | 443355,8                            | 1,5          |
| 1997                          | 5251                       | 3,0          | 232229,8                             | 0,2          | 359912,8                            | 0,9          | 278192,2                            | 1,0          |
| 1998                          | 8801                       | 5,1          | 728612,4                             | 0,8          | 755475,3                            | 1,9          | 583939,6                            | 2,0          |
| 1999                          | 7383                       | 4,3          | 1214843,7                            | 1,3          | 944365,3                            | 2,4          | 729940,9                            | 2,5          |
| 2000                          | 8567                       | 5,0          | 1870247,9                            | 1,9          | 839143,8                            | 2,1          | 648610,6                            | 2,2          |
| 2001                          | 7175                       | 4,1          | 4820820,8                            | 5,0          | 1540810,8                           | 3,9          | 1190959,4                           | 4,1          |
| 2002                          | 7518                       | 4,3          | 3541822,9                            | 3,7          | 1078746,2                           | 2,8          | 833809,6                            | 2,9          |
| 2003                          | 6609                       | 3,8          | 4441402,8                            | 4,6          | 1288885,0                           | 3,3          | 996235,1                            | 3,4          |
| 2004                          | 10167                      | 5,9          | 9040577,5                            | 9,4          | 3032218,4                           | 7,8          | 2343732,9                           | 8,0          |
| 2005                          | 11719                      | 6,8          | 7173157,1                            | 7,5          | 3149681,6                           | 8,1          | 2434525,4                           | 8,4          |
| 2006                          | 12823                      | 7,4          | 6646972,2                            | 6,9          | 3127314,6                           | 8,0          | 2417237,0                           | 8,3          |
| 2007                          | 15720                      | 9,1          | 7737574,2                            | 8,0          | 3314201,6                           | 8,5          | 2389392,2                           | 8,2          |
| 2008                          | 12264                      | 7,1          | 15034925,8                           | 15,6         | 5924852,8                           | 15,2         | 3984432,8                           | 13,7         |
| 2009                          | 6801                       | 3,9          | 15303310,6                           | 15,9         | 4817293,2                           | 12,3         | 3512610,5                           | 12,0         |
| 2010                          | 6302                       | 3,6          | 17430494,7                           | 18,1         | 5144560,8                           | 13,2         | 3914440,6                           | 13,4         |

Notă: col. 1 reprezintă numărul de înmatriculări din perioada respectivă. Datele privind capitalul social subscris cuprind subscrierile de capital la înmatricularea de societăți comerciale din perioada de referință la care s-au adăugat majorările de capital și s-a scăzut capitalul social subscris de societățile comerciale radiate din registrul comerțului, în perioada de referință

Grafic nr. 9



Grafic nr. 10



**Societăți comerciale cu participare străină la capital  
și valoarea capitalului social subscris, în perioada 1991 - 2010  
sold existent la 31 Decembrie 2010**

| Județ                | Număr societăți comerciale |              | Valoarea capitalului social subscris |              |                                     |              |                                     |              | Ierarhia în funcție de: |    |
|----------------------|----------------------------|--------------|--------------------------------------|--------------|-------------------------------------|--------------|-------------------------------------|--------------|-------------------------|----|
|                      |                            |              | Total exprimat în monedă națională   |              | Total exprimat în echivalent valută |              | Total exprimat în echivalent valută |              |                         |    |
|                      | Nr.                        | %            | mil Lei                              | %            | mii USD                             | %            | mii EURO                            | %            | *                       | ** |
| 0                    | 1                          | 2            | 3                                    | 4            | 5                                   |              |                                     |              |                         |    |
| <b>Total ROMÂNIA</b> | <b>173030</b>              | <b>100,0</b> | <b>96160790,2</b>                    | <b>100,0</b> | <b>39059823,6</b>                   | <b>100,0</b> | <b>29150692,0</b>                   | <b>100,0</b> | *                       | ** |
| ALBA                 | 1675                       | 1,0          | 1127358,8                            | 1,2          | 430409,4                            | 1,1          | 322317,3                            | 1,1          | 19                      | 26 |
| ARAD                 | 5121                       | 3,0          | 1882533,5                            | 2,0          | 664452,4                            | 1,7          | 497583,2                            | 1,7          | 7                       | 14 |
| ARGES                | 1855                       | 1,1          | 3615588,6                            | 3,8          | 940434,5                            | 2,4          | 704255,8                            | 2,4          | 17                      | 3  |
| BACAU                | 1558                       | 0,9          | 2720956,9                            | 2,8          | 931178,2                            | 2,4          | 697324,1                            | 2,4          | 23                      | 6  |
| BIHOR                | 6355                       | 3,7          | 1229952,6                            | 1,3          | 1270666,1                           | 3,3          | 951553,7                            | 3,3          | 4                       | 12 |
| BISTRITA-NASAUD      | 1117                       | 0,6          | 432660,3                             | 0,4          | 139565,8                            | 0,4          | 104515,6                            | 0,4          | 25                      | 37 |
| BOTOSANI             | 512                        | 0,3          | 106026,1                             | 0,1          | 39882,3                             | 0,1          | 29866,3                             | 0,1          | 36                      | 42 |
| BRASOV               | 5184                       | 3,0          | 2746403,6                            | 2,9          | 947985,5                            | 2,4          | 709910,4                            | 2,4          | 6                       | 10 |
| BRAILA               | 851                        | 0,5          | 259700,5                             | 0,3          | 104670,9                            | 0,3          | 78384,0                             | 0,3          | 29                      | 31 |
| BUZAU                | 1008                       | 0,6          | 795517,0                             | 0,8          | 244085,9                            | 0,6          | 182786,7                            | 0,6          | 28                      | 29 |
| CARAS-SEVERIN        | 1407                       | 0,8          | 454902,5                             | 0,5          | 164955,5                            | 0,4          | 123528,9                            | 0,4          | 21                      | 21 |
| CALARASI             | 472                        | 0,3          | 850704,7                             | 0,9          | 382639,1                            | 1,0          | 286543,9                            | 1,0          | 38                      | 15 |
| CLUJ                 | 7036                       | 4,1          | 1725267,2                            | 1,8          | 754646,3                            | 1,9          | 565126,0                            | 1,9          | 3                       | 9  |
| CONSTANTA            | 5749                       | 3,3          | 2801074,2                            | 2,9          | 942790,8                            | 2,4          | 706020,3                            | 2,4          | 5                       | 8  |
| COVASNA              | 1040                       | 0,6          | 317072,9                             | 0,3          | 121022,0                            | 0,3          | 90628,8                             | 0,3          | 27                      | 32 |
| DAMBOVITA            | 1080                       | 0,6          | 569435,7                             | 0,6          | 210811,9                            | 0,5          | 157869,0                            | 0,5          | 26                      | 18 |
| DOLJ                 | 2050                       | 1,2          | 1995620,9                            | 2,1          | 608992,6                            | 1,6          | 456051,5                            | 1,6          | 16                      | 17 |
| GALATI               | 1399                       | 0,8          | 2533843,8                            | 2,6          | 799944,1                            | 2,0          | 599047,8                            | 2,1          | 22                      | 7  |
| GIURGIU              | 682                        | 0,4          | 385994,5                             | 0,4          | 167375,6                            | 0,4          | 125341,2                            | 0,4          | 34                      | 38 |
| GORJ                 | 462                        | 0,3          | 73791,5                              | 0,1          | 23431,2                             | 0,1          | 17546,7                             | 0,1          | 41                      | 41 |
| HARGHITA             | 2669                       | 1,5          | 313682,8                             | 0,3          | 118066,5                            | 0,3          | 88415,5                             | 0,3          | 12                      | 28 |
| HUNEDOARA            | 1829                       | 1,1          | 825449,9                             | 0,9          | 267807,5                            | 0,7          | 200550,9                            | 0,7          | 18                      | 22 |
| IALOMITA             | 483                        | 0,3          | 145713,2                             | 0,2          | 53240,1                             | 0,1          | 39869,5                             | 0,1          | 37                      | 40 |
| IASI                 | 2577                       | 1,5          | 603746,4                             | 0,6          | 243333,0                            | 0,6          | 182222,9                            | 0,6          | 13                      | 20 |
| MARAMURES            | 2260                       | 1,3          | 335997,2                             | 0,3          | 89269,9                             | 0,2          | 66850,9                             | 0,2          | 14                      | 27 |
| MEHEDINTI            | 775                        | 0,4          | 202459,1                             | 0,2          | 74563,3                             | 0,2          | 55837,6                             | 0,2          | 30                      | 33 |
| MURES                | 3509                       | 2,0          | 2982544,1                            | 3,1          | 1141077,2                           | 2,9          | 854509,5                            | 2,9          | 10                      | 4  |
| NEAMT                | 1285                       | 0,7          | 372502,7                             | 0,4          | 132965,3                            | 0,3          | 99572,6                             | 0,3          | 24                      | 24 |
| OLT                  | 601                        | 0,3          | 1566632,4                            | 1,6          | 556728,2                            | 1,4          | 416912,6                            | 1,4          | 35                      | 19 |
| PRAHOVA              | 3098                       | 1,8          | 2368216,7                            | 2,5          | 716116,0                            | 1,8          | 536272,1                            | 1,8          | 11                      | 11 |
| SALAJ                | 782                        | 0,5          | 445612,0                             | 0,5          | 147527,3                            | 0,4          | 110477,6                            | 0,4          | 31                      | 23 |
| SATU MARE            | 2256                       | 1,3          | 297900,4                             | 0,3          | 126203,8                            | 0,3          | 94509,3                             | 0,3          | 15                      | 25 |
| SIBIU                | 3694                       | 2,1          | 1093760,0                            | 1,1          | 419642,4                            | 1,1          | 314254,3                            | 1,1          | 9                       | 16 |
| SUCEAVA              | 1437                       | 0,8          | 1125828,6                            | 1,2          | 409956,8                            | 1,0          | 307001,1                            | 1,1          | 20                      | 13 |
| TELEORMAN            | 418                        | 0,2          | 246919,4                             | 0,3          | 83183,9                             | 0,2          | 62293,3                             | 0,2          | 40                      | 36 |
| TIMIS                | 11498                      | 6,6          | 3668775,9                            | 3,8          | 1412472,0                           | 3,6          | 1057746,7                           | 3,6          | 2                       | 5  |
| TULCEA               | 447                        | 0,3          | 239319,7                             | 0,2          | 82862,1                             | 0,2          | 62052,3                             | 0,2          | 39                      | 34 |
| VASLUI               | 343                        | 0,2          | 126229,1                             | 0,1          | 43982,4                             | 0,1          | 32936,8                             | 0,1          | 42                      | 39 |
| VALCEA               | 748                        | 0,4          | 190590,0                             | 0,2          | 59730,8                             | 0,2          | 44730,1                             | 0,2          | 32                      | 30 |
| VRANCEA              | 658                        | 0,4          | 243730,2                             | 0,3          | 87179,0                             | 0,2          | 65285,0                             | 0,2          | 33                      | 35 |
| MUN. BUCURESTI       | 79323                      | 45,8         | 45063455,2                           | 46,9         | 20257135,6                          | 51,9         | 14926580,6                          | 51,2         | 1                       | 1  |
| ILFOV                | 5727                       | 3,3          | 7077319,5                            | 7,4          | 2646840,5                           | 6,8          | 1982118,5                           | 6,8          | 8                       | 2  |

\*) numărul societăților

\*\*) capitalul social total în echivalent valută

**Societăți comerciale cu participare străină la capital și valoarea capitalului social total subscris, pe regiuni de dezvoltare economică în perioada 1991 - 2010**  
- sold existent la 31 Decembrie 2010

| Regiune de dezvoltare economică | Număr societăți comerciale |      | Valoarea capitalului social subscris |      |                                     |      |                                     |      | Ierarhia în funcție de: |    |
|---------------------------------|----------------------------|------|--------------------------------------|------|-------------------------------------|------|-------------------------------------|------|-------------------------|----|
|                                 |                            |      | Total exprimat în monedă națională   |      | Total exprimat în echivalent valută |      | Total exprimat în echivalent valută |      |                         |    |
|                                 |                            |      | Nr.                                  | %    | mii Lei                             | %    | mii USD                             | %    |                         |    |
| 0                               | 1                          | 2    |                                      | 3    |                                     | 4    |                                     | 5    |                         |    |
| <b>Total ROMÂNIA</b>            | <b>173030</b>              |      | <b>96160790,2</b>                    |      | <b>39059823,6</b>                   |      | <b>29150692,0</b>                   |      | *                       | ** |
| NORD-EST                        | 7712                       | 4,5  | 5055289,7                            | 5,3  | 1801298,0                           | 4,6  | 1492482,2                           | 5,1  | 7                       | 7  |
| SUD-EST                         | 10112                      | 5,8  | 6873185,5                            | 7,1  | 2261532,8                           | 5,8  | 1821959,9                           | 6,3  | 5                       | 3  |
| SUD-MUNTENIA                    | 8088                       | 4,7  | 8182572,8                            | 8,5  | 2553801,1                           | 6,5  | 2031191,9                           | 7,0  | 6                       | 2  |
| SUD-VEST OLTEA                  | 4636                       | 2,7  | 4029093,8                            | 4,2  | 1323446,1                           | 3,4  | 1150392,7                           | 3,9  | 8                       | 8  |
| VEST                            | 19855                      | 11,5 | 6831661,7                            | 7,1  | 2509687,4                           | 6,4  | 1999611,4                           | 6,9  | 2                       | 4  |
| NORD-VEST                       | 19806                      | 11,4 | 4467389,8                            | 4,6  | 2527879,3                           | 6,5  | 2012634,8                           | 6,9  | 3                       | 5  |
| CENTRU                          | 17771                      | 10,3 | 8580822,2                            | 8,9  | 3178203,0                           | 8,1  | 2478195,2                           | 8,5  | 4                       | 6  |
| BUCUREȘTI-ILFOV                 | 85050                      | 49,2 | 52140774,7                           | 54,2 | 22903976,1                          | 58,6 | 16164223,8                          | 55,5 | 1                       | 1  |

Tabel nr. 24

**Societăți comerciale cu participare străină la capital și valoarea capitalului social total subscris, pe continente în perioada 1991 - 2010**  
- sold existent la 31 Decembrie 2010

| Continent            | Număr societăți comerciale |      | Valoarea capitalului social subscris |      |                                     |      |                                     |      | Ierarhia în funcție de: |    |
|----------------------|----------------------------|------|--------------------------------------|------|-------------------------------------|------|-------------------------------------|------|-------------------------|----|
|                      |                            |      | Total exprimat în monedă națională   |      | Total exprimat în echivalent valută |      | Total exprimat în echivalent valută |      |                         |    |
|                      |                            |      | Nr.                                  | %    | mii Lei                             | %    | mii USD                             | %    |                         |    |
| 0                    | 1                          | 2    |                                      | 3    |                                     | 4    |                                     | 5    |                         |    |
| <b>Total ROMÂNIA</b> | <b>173030</b>              |      | <b>96160790,2</b>                    |      | <b>39059823,6</b>                   |      | <b>29150692,0</b>                   |      | *                       | ** |
| EUROPA               | 121038                     | 70,0 | 87013789,8                           | 90,5 | 35794905,2                          | 91,6 | 26705718,3                          | 91,6 | 1                       | 1  |
| AFRICA               | 2635                       | 1,5  | 111710,0                             | 0,1  | 43415,7                             | 0,1  | 32512,4                             | 0,1  | 4                       | 6  |
| AMERICA DE NORD      | 6235                       | 3,6  | 2493240,6                            | 2,6  | 977143,4                            | 2,5  | 731745,7                            | 2,5  | 3                       | 3  |
| AMERICA DE SUD       | 2616                       | 1,5  | 793902,1                             | 0,8  | 290089,0                            | 0,7  | 217236,6                            | 0,7  | 5                       | 5  |
| ASIA                 | 39691                      | 22,9 | 3194178,3                            | 3,3  | 1145455,2                           | 2,9  | 857788,0                            | 2,9  | 2                       | 2  |
| OCEANIA              | 815                        | 0,5  | 2553969,3                            | 2,7  | 808815,1                            | 2,1  | 605691,0                            | 2,1  | 6                       | 4  |

Tabel nr. 25

**Societăți comerciale cu participare străină la capital și valoarea capitalului social total subscris, pe grupări economice în perioada 1991 - 2010**  
- sold existent la 31 Decembrie 2010

| Grupare economică    | Număr societăți comerciale |      | Valoarea capitalului social subscris |      |                                     |      |                   |      | Ierarhia în funcție de: |    |
|----------------------|----------------------------|------|--------------------------------------|------|-------------------------------------|------|-------------------|------|-------------------------|----|
|                      |                            |      | Total exprimat în monedă națională   |      | Total exprimat în echivalent valută |      | din care :        |      |                         |    |
|                      |                            |      | Nr.                                  | %    | mii Lei                             | %    | mii USD           | %    |                         |    |
| 0                    | 1                          | 2    |                                      | 3    |                                     | 4    |                   | 5    |                         |    |
| <b>Total ROMÂNIA</b> | <b>173030</b>              |      | <b>96160790,2</b>                    |      | <b>39059823,6</b>                   |      | <b>29150692,0</b> |      | *                       | ** |
| U.E.                 | 97600                      | 56,4 | 74898194,9                           | 77,9 | 31091597,5                          | 79,6 | 23283318,7        | 79,9 | 2                       | 2  |
| A.E.L.S.             | 2587                       | 1,5  | 2806928,5                            | 2,9  | 1244015,5                           | 3,2  | 931596,0          | 3,2  | 4                       | 3  |
| O.E.C.D.             | 112473                     | 65,0 | 67981989,8                           | 70,7 | 29073292,3                          | 74,4 | 21771886,4        | 74,7 | 1                       | 1  |
| C.E.F.T.A.           | 3973                       | 2,3  | 123103,1                             | 0,1  | 50502,5                             | 0,1  | 37819,4           | 0,1  | 3                       | 4  |

Notă: Ponderile sunt calculate în total România, datorită apartenenței unei țări la mai multe grupări economice

\*) numărul societăților

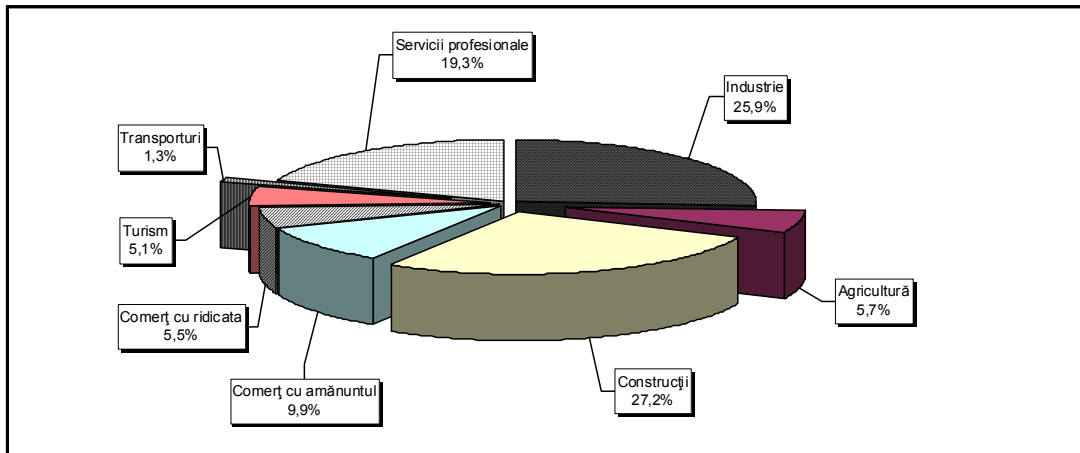
\*\*) capitalul social total în echivalent valută

\*\*\* Sub 0,01%



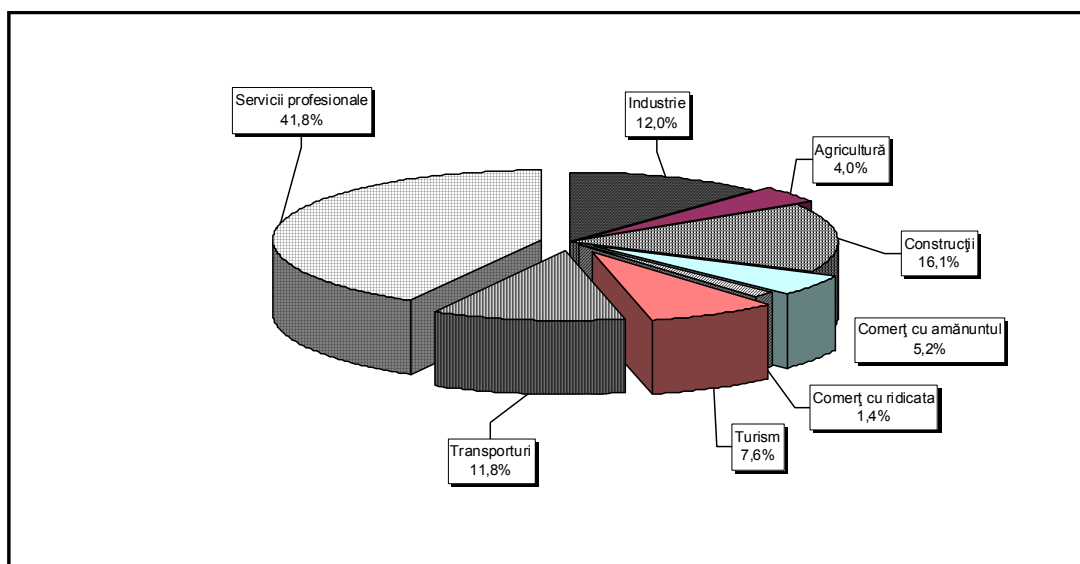
Grafic nr. 11

Structura pe domenii de activitate\* a numărului de societăți comerciale cu participare străină la capitalul social, înregistrate în perioada 1991 - 2010 - sold existent la 31 Decembrie 2010



Grafic nr. 12

Structura pe domenii de activitate a capitalului social subscris\*\* de societățile comerciale cu participare străină la capital, în perioada 1991 - 2010 - sold existent la 31 Decembrie 2010



\*) Calculată în raport de domeniul principal de activitate declarat la înmatriculare

\*\*) Calculată în raport de valoarea capitalului social subscris în echivalent valută

**Clasamentul primelor 50 de țări după participarea străină  
la capitalul social total subscris, în perioada 1991 - 2010  
- sold existent la 31 Decembrie 2010**

| Nr. crt. | Țara                            | Număr societăți comerciale |               | Valoarea capitalului social subscris |               |                                     |               |                                     |               |
|----------|---------------------------------|----------------------------|---------------|--------------------------------------|---------------|-------------------------------------|---------------|-------------------------------------|---------------|
|          |                                 |                            |               | Total exprimat în monedă națională   |               | Total exprimat în echivalent valută |               | Total exprimat în echivalent valută |               |
|          |                                 | Nr.                        | %             | mii Lei                              | %             | mii USD                             | %             | mii EURO                            | %             |
| 0        | 1                               | 2                          |               | 3                                    |               | 4                                   |               | 5                                   |               |
|          | <b>Total ROMÂNIA, din care:</b> | <b>173030</b>              | <b>100,00</b> | <b>96160790,2</b>                    | <b>100,00</b> | <b>39059823,6</b>                   | <b>100,00</b> | <b>29150692,0</b>                   | <b>100,00</b> |
| 1        | OLANDA                          | 3649                       | 2,11          | 15891237,5                           | 16,53         | 7016322,5                           | 17,96         | 5254257,9                           | 18,02         |
| 2        | AUSTRIA                         | 5672                       | 3,28          | 11935956,1                           | 12,41         | 5245878,6                           | 13,43         | 3928439,6                           | 13,48         |
| 3        | GERMANIA                        | 17421                      | 10,07         | 11100292,7                           | 11,54         | 4335472,4                           | 11,10         | 3246670,9                           | 11,14         |
| 4        | FRANTA                          | 6191                       | 3,58          | 8178531,9                            | 8,51          | 3103262,8                           | 7,94          | 2323915,9                           | 7,97          |
| 5        | GRECIA                          | 4761                       | 2,75          | 5860558,4                            | 6,09          | 2140077,5                           | 5,48          | 1602622,9                           | 5,50          |
| 6        | CIPRU                           | 4495                       | 2,60          | 4453358,3                            | 4,63          | 2070297,2                           | 5,30          | 1550367,1                           | 5,32          |
| 7        | ITALIA                          | 28574                      | 16,51         | 4158310,9                            | 4,32          | 1941470,5                           | 4,97          | 1453893,6                           | 4,99          |
| 8        | S.U.A.                          | 6015                       | 3,48          | 2612271,2                            | 2,72          | 1521712,7                           | 3,90          | 1139552,9                           | 3,91          |
| 9        | ELVETIA                         | 2069                       | 1,20          | 2364416,6                            | 2,46          | 1026292,4                           | 2,63          | 768551,5                            | 2,64          |
| 10       | SPANIA                          | 3756                       | 2,17          | 2415393,9                            | 2,51          | 987283,9                            | 2,53          | 739339,5                            | 2,54          |
| 11       | MAREA BRITANIE                  | 4122                       | 2,38          | 2107376,5                            | 2,19          | 866603,4                            | 2,22          | 648966,4                            | 2,23          |
| 12       | TURCIA                          | 11487                      | 6,64          | 1310251,1                            | 1,36          | 772246,4                            | 1,98          | 578306,0                            | 1,98          |
| 13       | LUXEMBURG                       | 644                        | 0,37          | 2062832,8                            | 2,15          | 746704,3                            | 1,91          | 559178,6                            | 1,92          |
| 14       | UNGARIA                         | 10142                      | 5,86          | 1654440,8                            | 1,72          | 742292,1                            | 1,90          | 555874,4                            | 1,91          |
| 15       | ANTILELE OLANDEZE               | 15                         | ***           | 2278952,1                            | 2,37          | 715543,0                            | 1,83          | 535843,0                            | 1,84          |
| 16       | CHINA                           | 9756                       | 5,64          | 1071262,1                            | 1,11          | 701235,0                            | 1,80          | 525128,3                            | 1,80          |
| 17       | CEHIA                           | 476                        | 0,28          | 1332544,2                            | 1,39          | 477992,2                            | 1,22          | 357950,3                            | 1,23          |
| 18       | BELGIA                          | 2346                       | 1,36          | 820193,3                             | 0,85          | 422600,8                            | 1,08          | 316469,8                            | 1,09          |
| 19       | SUEDIA                          | 1154                       | 0,67          | 758580,8                             | 0,79          | 270691,2                            | 0,69          | 202710,4                            | 0,70          |
| 20       | ISRAEL                          | 5960                       | 3,44          | 422043,0                             | 0,44          | 220679,5                            | 0,56          | 165258,5                            | 0,57          |
| 21       | JAPONIA                         | 227                        | 0,13          | 499328,1                             | 0,52          | 171547,4                            | 0,44          | 128465,3                            | 0,44          |
| 22       | DANEMARCA                       | 628                        | 0,36          | 475890,4                             | 0,49          | 165909,5                            | 0,42          | 124243,3                            | 0,43          |
| 23       | FINLANDA                        | 120                        | 0,07          | 408034,3                             | 0,42          | 153517,7                            | 0,39          | 114963,6                            | 0,39          |
| 24       | PORTUGALIA                      | 370                        | 0,21          | 490262,7                             | 0,51          | 148847,6                            | 0,38          | 111466,3                            | 0,38          |
| 25       | LIBAN                           | 3537                       | 2,04          | 270880,4                             | 0,28          | 124266,3                            | 0,32          | 93058,3                             | 0,32          |
| 26       | POLONIA                         | 532                        | 0,31          | 457435,3                             | 0,48          | 114256,7                            | 0,29          | 85562,5                             | 0,29          |
| 27       | CANADA                          | 1520                       | 0,88          | 215702,5                             | 0,22          | 108627,3                            | 0,28          | 81346,8                             | 0,28          |
| 28       | LIECHTENSTEIN                   | 193                        | 0,11          | 144053,6                             | 0,15          | 98724,1                             | 0,25          | 73930,8                             | 0,25          |
| 29       | NORVEGIA                        | 282                        | 0,16          | 264656,6                             | 0,28          | 96376,0                             | 0,25          | 72172,3                             | 0,25          |
| 30       | I.VIRGINE BRIT.                 | 304                        | 0,18          | 421445,2                             | 0,44          | 96059,4                             | 0,25          | 71935,3                             | 0,25          |
| 31       | GIBRALTAR                       | 59                         | 0,03          | 241800,6                             | 0,25          | 86904,6                             | 0,22          | 65079,5                             | 0,22          |
| 32       | FARA CETATENIE                  | 24                         | 0,01          | 909,6                                | ***           | 75429,6                             | 0,19          | 56486,3                             | 0,19          |
| 33       | COREEA SUD                      | 156                        | 0,09          | 32030,5                              | 0,03          | 71192,8                             | 0,18          | 53313,6                             | 0,18          |
| 34       | R. ARABA SIRIA                  | 5407                       | 3,12          | 93599,0                              | 0,10          | 67161,3                             | 0,17          | 50294,5                             | 0,17          |
| 35       | IRAK                            | 5584                       | 3,23          | 93751,3                              | 0,10          | 53725,1                             | 0,14          | 40232,7                             | 0,14          |
| 36       | SLOVENIA                        | 151                        | 0,09          | 131629,5                             | 0,14          | 48861,4                             | 0,13          | 36590,5                             | 0,13          |
| 37       | INS.MARSHALL                    | 17                         | ***           | 154395,9                             | 0,16          | 48313,6                             | 0,12          | 36180,2                             | 0,12          |
| 38       | SINGAPORE                       | 51                         | 0,03          | 141985,0                             | 0,15          | 46965,3                             | 0,12          | 35170,5                             | 0,12          |
| 39       | MOLDOVA                         | 3523                       | 2,04          | 98484,2                              | 0,10          | 41554,4                             | 0,11          | 31118,5                             | 0,11          |
| 40       | IRLANDA                         | 716                        | 0,41          | 52018,9                              | 0,05          | 36276,1                             | 0,09          | 27165,8                             | 0,09          |
| 41       | JORDANIA                        | 3120                       | 1,80          | 51331,2                              | 0,05          | 33655,9                             | 0,09          | 25203,6                             | 0,09          |
| 42       | BULGARIA                        | 1148                       | 0,66          | 68178,6                              | 0,07          | 26958,7                             | 0,07          | 20188,3                             | 0,07          |
| 43       | PANAMA                          | 168                        | 0,10          | 39399,5                              | 0,04          | 26052,7                             | 0,07          | 19509,9                             | 0,07          |
| 44       | IRAN                            | 2575                       | 1,49          | 37188,3                              | 0,04          | 24072,7                             | 0,06          | 18027,1                             | 0,06          |
| 45       | AUSTRALIA                       | 647                        | 0,37          | 52425,5                              | 0,05          | 22723,4                             | 0,06          | 17016,7                             | 0,06          |
| 46       | ISLANDA                         | 43                         | 0,02          | 33801,7                              | 0,04          | 22623,0                             | 0,06          | 16941,5                             | 0,06          |
| 47       | EGIPT                           | 1357                       | 0,78          | 54251,3                              | 0,06          | 21692,9                             | 0,06          | 16245,0                             | 0,06          |
| 48       | BELIZE                          | 31                         | 0,02          | 54871,5                              | 0,06          | 18804,1                             | 0,05          | 14081,6                             | 0,05          |
| 49       | MALTA                           | 79                         | 0,05          | 43375,3                              | 0,05          | 15343,0                             | 0,04          | 11489,8                             | 0,04          |
| 50       | ARABIA SAUDITA                  | 130                        | 0,08          | 36862,7                              | 0,04          | 13658,5                             | 0,03          | 10228,4                             | 0,04          |

\*\*\* Sub 0,01%