

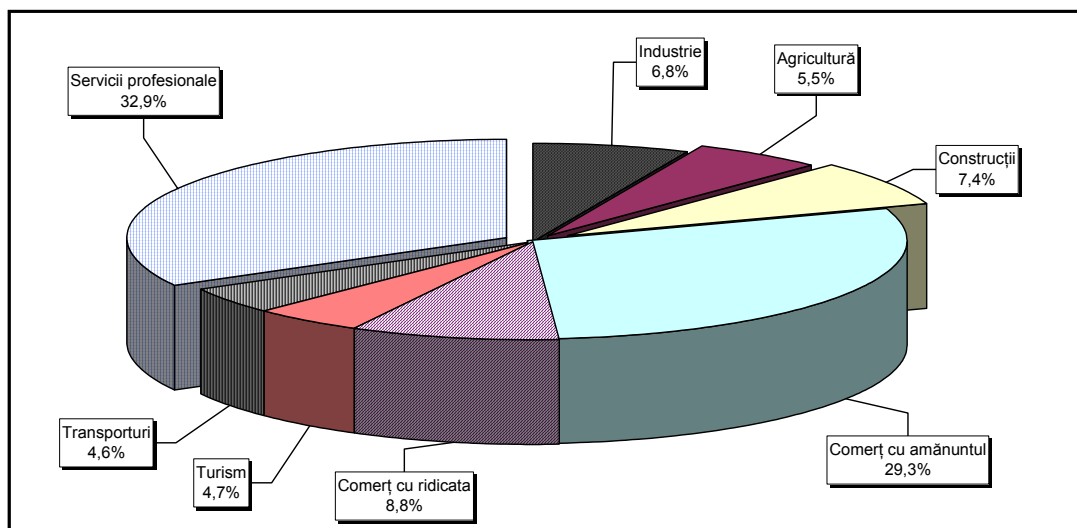
**STATISTICA PRIVIND FIRMELE INREGISTRATE
CONFORM H.G. NR. 166/2003, la 31.12.2006**

Judet	Numar firme	Numar studenti
Total Romania	13735	15276
Alba	241	280
Arad	304	336
Argeş	258	296
Bacău	536	588
Bihor	329	402
Bistriţa-Năsăud	353	409
Botoşani	235	258
Braşov	417	355
Brăila	282	315
Buzău	339	348
Caraş-Severin	202	223
Călăraşi	77	92
Cluj	1171	1235
Constanţa	352	422
Covasna	65	75
Dâmboviţa	232	238
Dolj	589	691
Galaţi	455	504
Giurgiu	57	52
Gorj	205	240
Harghita	42	46
Hunedoara	308	331
Ialomiţa	104	124
Iaşi	734	848
Ilfov	16	22
Maramureş	575	645
Mehedinţi	206	225
Municipiul Bucureşti	1217	1395
Mureş	452	517
Neamţ	156	157
Olt	231	251
Prahova	417	464
Satu Mare	198	223
Sălaj	241	275
Sibiu	296	350
Suceava	270	312
Teleorman	109	116
Timiş	499	556
Tulcea	57	55
Vâlcea	369	421
Vaslui	309	341
Vrancea	230	243

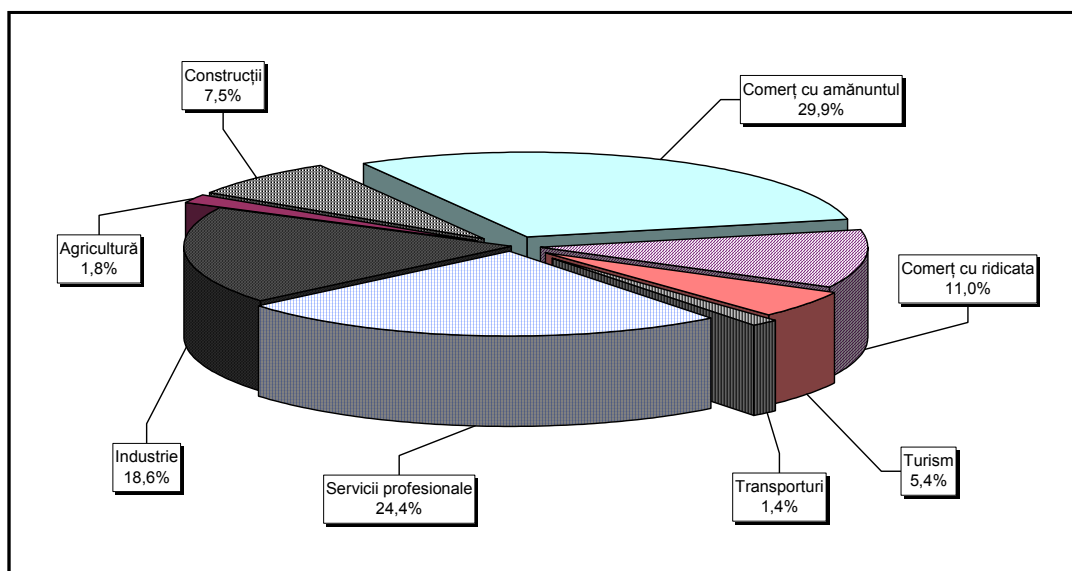
**Statistica comercianților infiintati cf. HG 166/2002
și valoarea capitalului social subscris
la date de 31.12.2006**

Județ	Număr comercianți		Valoarea capitalului social subscris	
	Nr.	%	roni	%
0	1		2	
Total ROMÂNIA	13735	100,00	40403479	100,00
Alba	241	1,75	171000	0,42
Arad	304	2,21	72650	0,18
Argeș	258	1,88	84370	0,21
Bacău	536	3,90	128150	0,32
Bihor	329	2,40	108970	0,27
Bistrița-Năsăud	353	2,57	134090	0,33
Botoșani	235	1,71	947220	2,34
Brașov	417	3,04	182410	0,45
Brăila	282	2,05	830000	2,05
Buzău	339	2,47	118450	0,29
Caraș-Severin	202	1,47	2061210	5,10
Călărași	77	0,56	22510	0,06
Cluj	1171	8,53	274850	0,68
Constanța	352	2,56	4077850	10,09
Covasna	65	0,47	28400	0,07
Dâmbovița	232	1,69	111339	0,28
Dolj	589	4,29	300620	0,74
Galați	455	3,31	2128310	5,27
Giurgiu	57	0,41	26200	0,06
Gorj	205	1,49	2050540	5,08
Harghita	42	0,31	8800	0,02
Hunedoara	308	2,24	1008850	2,50
Ialomița	104	0,76	4028700	9,97
Iași	734	5,34	301640	0,75
Ilfov	16	0,12	5800	0,01
Maramureș	575	4,19	137260	0,34
Mehedinți	206	1,50	40700	0,10
Municipiul București	1217	8,86	18360060	45,44
Mureș	452	3,29	158450	0,39
Neamț	156	1,14	179900	0,45
Olt	231	1,68	75550	0,19
Prahova	417	3,04	98500	0,24
Satu Mare	198	1,44	41910	0,10
Sălaj	241	1,75	104895	0,26
Sibiu	296	2,16	195400	0,48
Suceava	270	1,97	705540	1,75
Teleorman	109	0,79	22900	0,06
Timiș	499	3,63	244060	0,60
Tulcea	57	0,41	24960	0,06
Vâlcea	369	2,69	179185	0,44
Vaslui	309	2,25	525420	1,30
Vrancea	230	1,67	95860	0,24

**Structura pe domenii de activitate* a numărului de comercianți
cf. HG 166/2002, la 31.12.2006**



Structura pe domenii de activitate a valorii capitalului social subscris de
cf. HG 166/2002 la 31.12.2006**



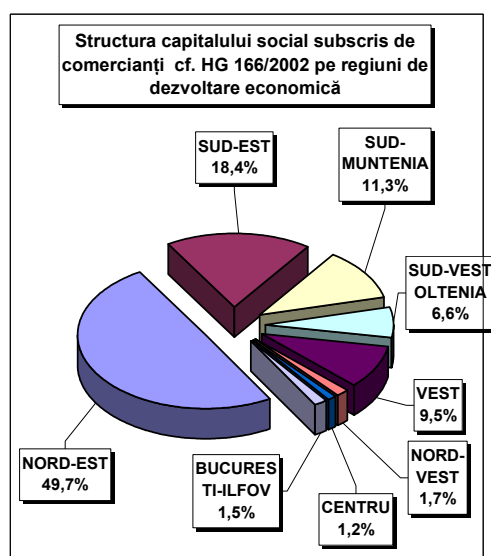
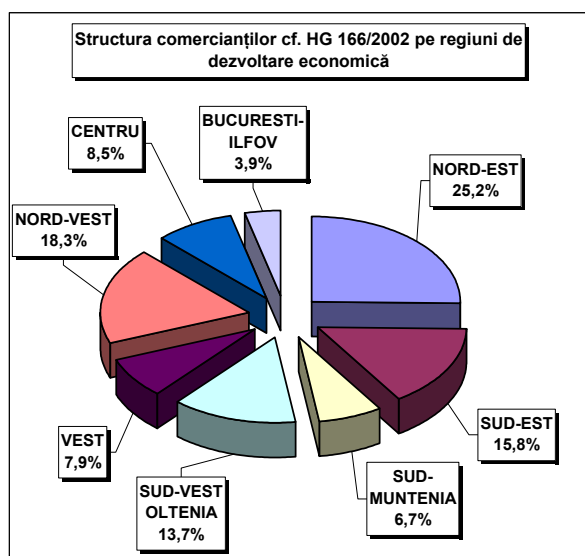
*) Calculată în raport de domeniul principal de activitate declarat

***) Calculată în raport de valoarea capitalului social total subscris

**Situatia Comercianților infiintati cf. HG 166/2002
și valoarea capitalului social subscris
pe regiuni de dezvoltare economică,
la 31.12.2006**

Regiune de dezvoltare economică	Număr comercianți		Valoarea capitalului social subscris	
	Nr.	%	roni	%
0	1		2	
Total ROMÂNIA	13735	100,00	40403479	100,00
NORD-EST	3462	25,21	20086025	49,71
SUD-EST	2164	15,76	7441065	18,42
SUD-MUNTENIA	922	6,71	4564049	11,30
SUD-VEST OLTENIA	1878	13,67	2671830	6,61
VEST	1084	7,89	3848250	9,52
NORD-VEST	2517	18,33	697760	1,73
CENTRU	1169	8,51	473220	1,17
BUCURESTI-ILFOV	539	3,92	621280	1,54

*) numărul societăților



**Comercianți cf. HG 166/2002
și valoarea capitalului social subscris
pe forme juridice,
la 31.12.2006**

Forma juridică	Număr comercianți		Valoarea capitalului social subscris	
	Nr.	%	roni	%
0	1		2	
Total ROMÂNIA	13735	100,00	40403479,0	
AF	20	0,15		
OCM	1	0,01		
PF	298	2,17		
SA	6	0,04		
SC	2	0,01		
SNC	1	0,01	200,0	
SRL	13407	97,61	40403279,0	100,00

*) numărul societăților

