

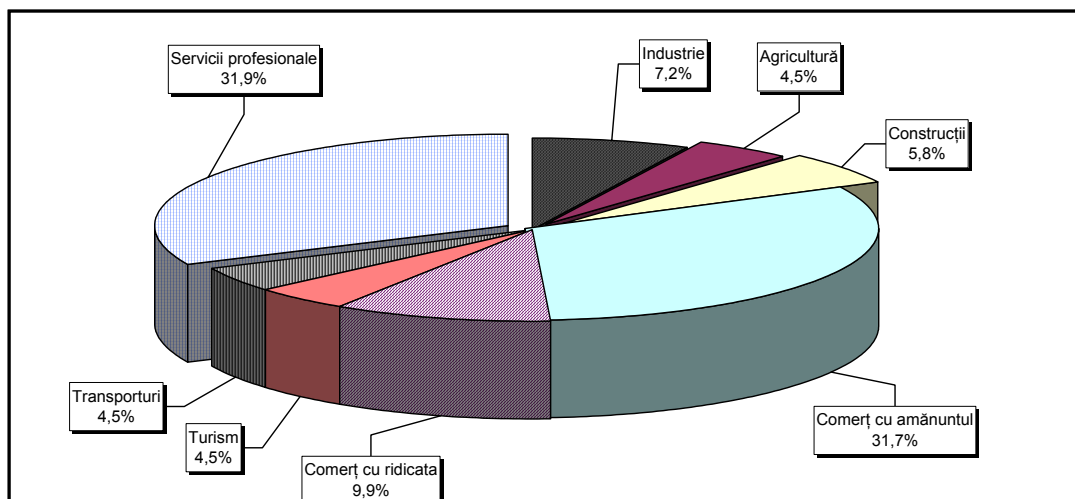
**STATISTICA PRIVIND FIRMELE INREGISTRATE
CONFORM H.G. NR. 166/2003, LA 31.03.2004**

Judet	Total nr. firme	Total nr. studenti
	4954	5287
ALBA	61	61
ARAD	99	105
ARGES	90	97
BACAU	238	243
BIHOR	81	97
BISTRITA-NASAUD	102	108
BOTOSANI	75	75
BRASOV	119	124
BRAILA	97	103
BUZAU	129	129
CARAS-SEVERIN	82	87
CLUJ	460	477
CONSTANTA	121	136
COVASNA	12	12
DIMBOVITA	88	86
DOLJ	199	224
GALATI	190	201
GORJ	76	77
HARGHITA	0	0
HUNEDOARA	138	142
IALOMITA	40	42
IASI	333	382
ILFOV	3	3
MARAMURES	120	126
MEHEDINTI	77	76
MURES	146	152
NEAMT	76	76
OLT	94	96
PRAHOVA	184	194
SATU MARE	61	64
SALAJ	64	65
SIBIU	102	110
SUCEAVA	89	98
TELEORMAN	43	45
TIMIS	178	193
TULCEA	21	22
VASLUI	133	135
VILCEA	139	146
VRANCEA	80	80
MUNICIPIUL BUCURESTI	458	543
CALARASI	31	31
GIURGIU	25	24

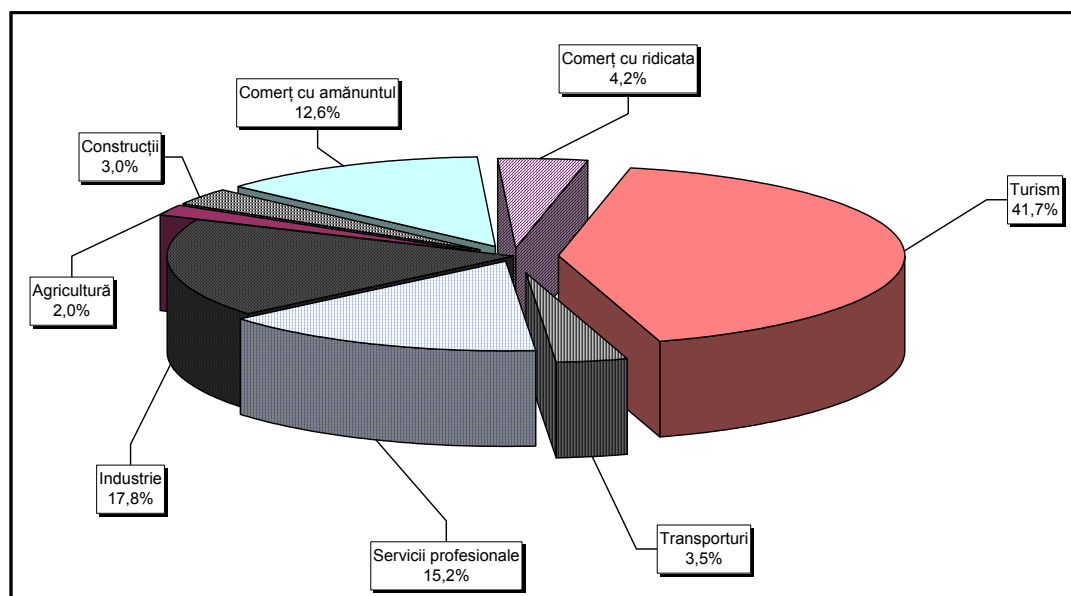
**Comercianți cf. HG 166/2002
și valoarea capitalului social subscris
la 31.03.2004**

Județ	Număr comercianți		Valoarea capitalului social subscris	
	Nr.	%	mil lei	%
0	1		2	
Total ROMÂNIA	4954	100,00	30667,2	100,00
ALBA	61	1,23	136,0	0,44
ARAD	99	2,00	249,0	0,81
ARGES	90	1,82	226,0	0,74
BACAU	238	4,80	11624,6	37,91
BIHOR	81	1,64	175,0	0,57
BISTRITA-NASAUD	102	2,06	350,0	1,14
BOTOSANI	75	1,51	523,0	1,71
BRASOV	97	1,96	396,0	1,29
BRAILA	119	2,40	301,1	0,98
BUZAU	129	2,60	405,5	1,32
CARAS-SEVERIN	31	0,63	68,0	0,22
CALARASI	82	1,66	193,1	0,63
CLUJ	460	9,29	1000,0	3,26
CONSTANTA	121	2,44	302,5	0,99
COVASNA	12	0,24	171,0	0,56
DAMBOVITA	88	1,78	192,0	0,63
DOLJ	199	4,02	503,1	1,64
GALATI	190	3,84	372,1	1,21
GIURGIU	25	0,50	52,0	0,17
GORJ	76	1,53	173,0	0,56
HARGHITA				
HUNEDOARA	138	2,79	4740,3	15,46
IALOMITA	40	0,81	101,0	0,33
IASI	333	6,72	986,6	3,22
MARAMURES	120	2,42	298,4	0,97
MEHEDINTI	77	1,55	147,0	0,48
MURES	146	2,95	317,0	1,03
NEAMT	76	1,53	1329,0	4,33
OLT	94	1,90	354,0	1,15
PRAHOVA	184	3,71	418,0	1,36
SALAJ	64	1,29	240,0	0,78
SATU MARE	61	1,23	126,1	0,41
SIBIU	102	2,06	268,0	0,87
SUCEAVA	89	1,80	353,2	1,15
TELEORMAN	43	0,87	90,0	0,29
TIMIS	178	3,59	491,3	1,60
TULCEA	21	0,42	89,2	0,29
VASLUI	133	2,68	442,0	1,44
VALCEA	139	2,81	337,0	1,10
VRANCEA	80	1,61	350,5	1,14
MUN. BUCURESTI	458	9,25	1741,6	5,68
ILFOV	3	0,06	34,0	0,11

**Structura pe domenii de activitate* a numărului de comercianți
cf. HG 166/2002, la 31.03.2004**



Structura pe domenii de activitate a valorii capitalului social subscris de
cf. HG 166/2002 la 31.03.2004**

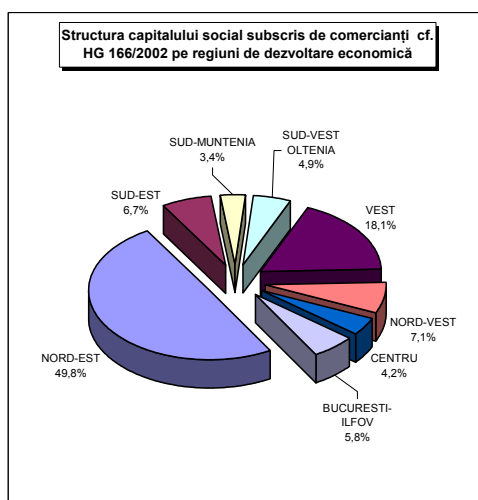
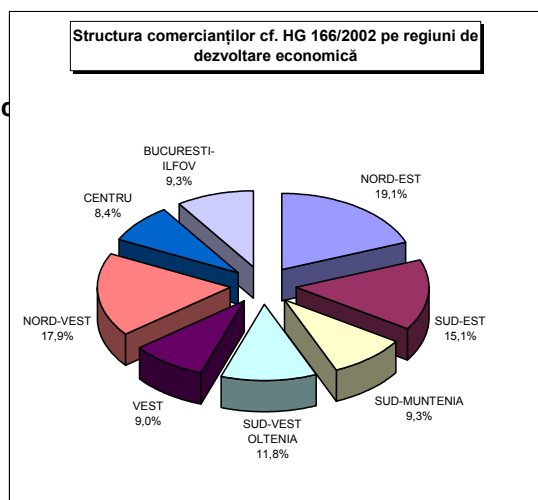


*) Calculată în raport de domeniul principal de activitate declarat
 **) Calculată în raport de valoarea capitalului social total subscris

**Comercianți cf. HG 166/2002
și valoarea capitalului social subscris
pe regiuni de dezvoltare economică,
la 31.03.2004**

Regiune de dezvoltare economică	Număr comercianți		Valoarea capitalului social subscris	
	Nr.	%	mil lei	%
0	1		2	
Total ROMÂNIA	4954	100,00	30667,2	100,00
NORD-EST	944	19,06	15258,4	49,75
SUD-EST	750	15,14	2046,9	6,67
SUD-MUNTENIA	462	9,33	1046,1	3,41
SUD-VEST OLTENIA	585	11,81	1514,1	4,94
VEST	446	9,00	5548,6	18,09
NORD-VEST	888	17,92	2189,5	7,14
CENTRU	418	8,44	1288,0	4,20
BUCURESTI-ILFOV	461	9,31	1775,6	5,79

*) numărul societăților



**Comercianți cf. HG 166/2002
și valoarea capitalului social subscris
pe forme juridice,
la 31.03.2004**

Forma juridică	Număr comercianți		Valoarea capitalului social subscris	
	Nr.	%	mil lei	%
0	1		2	
Total ROMÂNIA	4954	100,00	30667,2	100,00
AF	6	0,12		
PF	47	0,95		
SRL	4901	98,93	30667,2	100,00

*) numărul societăților

