

**STATISTICA PRIVIND FIRMELE INREGISTRATE  
CONFORM H.G. NR. 166/2003, LA 30.09.2004**

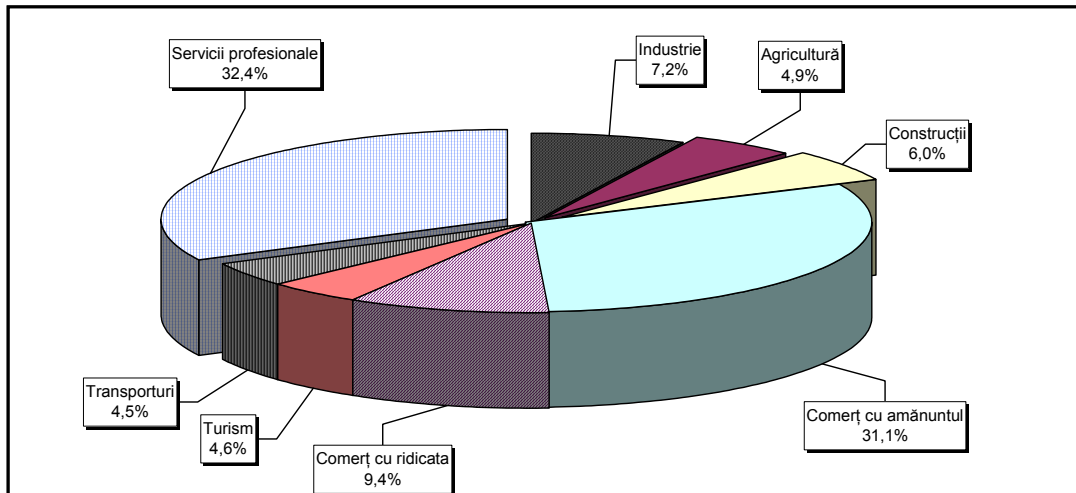
| Judet                | Total nr. firme | Total nr. studenti |
|----------------------|-----------------|--------------------|
|                      | 6950            | 7366               |
| ALBA                 | 105             | 109                |
| ARAD                 | 157             | 169                |
| ARGES                | 113             | 124                |
| BACAU                | 337             | 340                |
| BIHOR                | 123             | 140                |
| BISTRITA-NASAUD      | 150             | 160                |
| BOTOSANI             | 106             | 106                |
| BRAILA               | 136             | 139                |
| BRASOV               | 159             | 169                |
| BUZAU                | 175             | 175                |
| CALARASI             | 41              | 40                 |
| CARAS-SEVERIN        | 105             | 111                |
| CLUJ                 | 609             | 603                |
| CONSTANTA            | 175             | 203                |
| COVASNA              | 23              | 26                 |
| DIMBOVITA            | 121             | 120                |
| DOLJ                 | 292             | 326                |
| GALATI               | 247             | 263                |
| GIURGIU              | 29              | 29                 |
| GORJ                 | 108             | 108                |
| HARGHITA             | 10              | 10                 |
| HUNEDOARA            | 175             | 186                |
| IALOMITA             | 52              | 56                 |
| IASI                 | 439             | 492                |
| ILFOV                | 5               | 5                  |
| MARAMURES            | 209             | 218                |
| MEHEDINTI            | 110             | 108                |
| MUNICIPIUL BUCURESTI | 653             | 789                |
| MURES                | 231             | 227                |
| NEAMT                | 95              | 95                 |
| OLT                  | 128             | 131                |
| PRAHOVA              | 252             | 267                |
| SALAJ                | 94              | 93                 |
| SATU MARE            | 93              | 96                 |
| SIBIU                | 155             | 167                |
| SUCEAVA              | 132             | 139                |
| TELEORMAN            | 48              | 50                 |
| TIMIS                | 240             | 246                |
| TULCEA               | 23              | 24                 |
| VASLUI               | 175             | 178                |
| VILCEA               | 197             | 207                |
| VRANCEA              | 123             | 122                |

**Comercianți cf. HG 166/2002  
și valoarea capitalului social subscris  
la 30.09.2004**

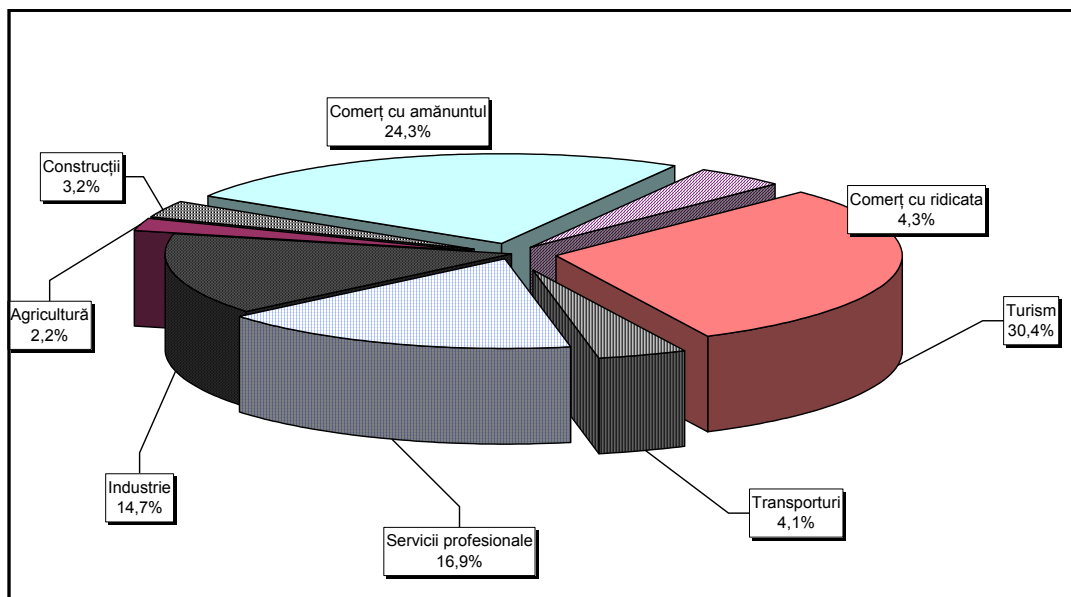
| Județ                | Număr comercianți |               | Valoarea capitalului social subscris |               |
|----------------------|-------------------|---------------|--------------------------------------|---------------|
|                      | Nr.               | %             | mil lei                              | %             |
| 0                    | 1                 |               | 2                                    |               |
| <b>Total ROMÂNIA</b> | <b>6950</b>       | <b>100,00</b> | <b>39586,9</b>                       | <b>100,00</b> |
| ALBA                 | 105               | 1,51          | 227,0                                | 0,57          |
| ARAD                 | 157               | 2,26          | 408,0                                | 1,03          |
| ARGES                | 113               | 1,63          | 291,0                                | 0,74          |
| BACAU                | 337               | 4,85          | 11837,6                              | 29,90         |
| BIHOR                | 123               | 1,77          | 794,0                                | 2,01          |
| BISTRITA-NASAUD      | 150               | 2,16          | 559,5                                | 1,41          |
| BOTOSANI             | 106               | 1,53          | 836,0                                | 2,11          |
| BRASOV               | 159               | 2,29          | 381,1                                | 0,96          |
| BRAILA               | 136               | 1,96          | 672,0                                | 1,70          |
| BUZAU                | 175               | 2,52          | 530,5                                | 1,34          |
| CARAS-SEVERIN        | 105               | 1,51          | 247,1                                | 0,62          |
| CLUJ                 | 609               | 8,76          | 1277,0                               | 3,23          |
| CONSTANTA            | 175               | 2,52          | 411,5                                | 1,04          |
| COVASNA              | 23                | 0,33          | 190,0                                | 0,48          |
| DIMBOVITA            | 121               | 1,74          | 259,0                                | 0,65          |
| DOLJ                 | 292               | 4,20          | 715,1                                | 1,81          |
| GALATI               | 247               | 3,55          | 479,1                                | 1,21          |
| GORJ                 | 108               | 1,55          | 229,5                                | 0,58          |
| HARGHITA             | 10                | 0,14          | 18,0                                 | 0,05          |
| HUNEDOARA            | 175               | 2,52          | 4814,3                               | 12,16         |
| IALOMITA             | 52                | 0,75          | 143,0                                | 0,36          |
| IASI                 | 439               | 6,32          | 1301,8                               | 3,29          |
| ILFOV                | 5                 | 0,07          | 38,0                                 | 0,10          |
| MARAMURES            | 209               | 3,01          | 518,4                                | 1,31          |
| MEHEDINTI            | 110               | 1,58          | 209,0                                | 0,53          |
| MURES                | 231               | 3,32          | 466,0                                | 1,18          |
| NEAMT                | 95                | 1,37          | 202,0                                | 0,51          |
| OLT                  | 128               | 1,84          | 428,0                                | 1,08          |
| PRAHOVA              | 252               | 3,63          | 568,0                                | 1,43          |
| SATU MARE            | 93                | 1,34          | 188,1                                | 0,48          |
| SALAJ                | 94                | 1,35          | 290,0                                | 0,73          |
| SIBIU                | 155               | 2,23          | 380,0                                | 0,96          |
| SUCEAVA              | 132               | 1,90          | 4856,2                               | 12,27         |
| TELEORMAN            | 48                | 0,69          | 100,0                                | 0,25          |
| TIMIS                | 240               | 3,45          | 642,3                                | 1,62          |
| TULCEA               | 23                | 0,33          | 93,2                                 | 0,24          |
| VASLUI               | 175               | 2,52          | 551,0                                | 1,39          |
| VILCEA               | 197               | 2,83          | 616,0                                | 1,56          |
| VRANCEA              | 123               | 1,77          | 495,5                                | 1,25          |
| MUN. BUCURESTI       | 653               | 9,40          | 2159,1                               | 5,45          |
| CALARASI             | 41                | 0,59          | 94,0                                 | 0,24          |
| GIURGIU              | 29                | 0,42          | 70,0                                 | 0,18          |

**Structura pe domenii de activitate\* a numărului de comercianți  
cf. HG 166/2002, la 30.09.2004**

la 30.05.2004



**Structura pe domenii de activitate a valorii capitalului social subscris\*\* de  
cf. HG 166/2002 la 30.09.2004**



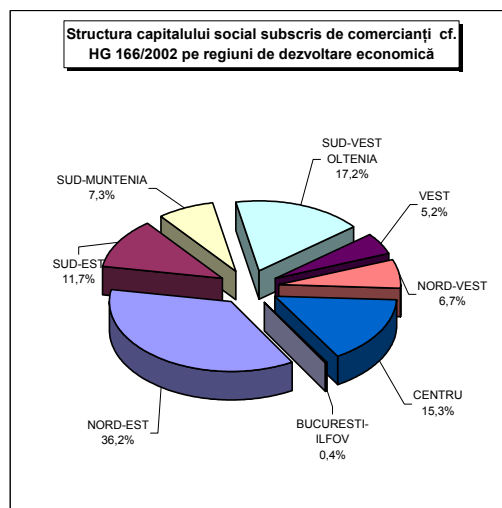
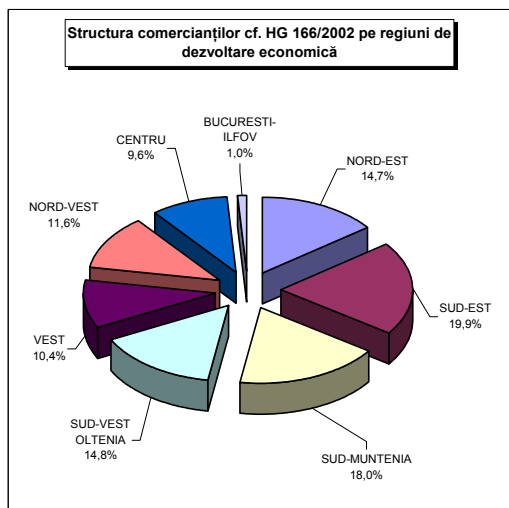
\*) Calculată în raport de domeniul principal de activitate declarat

\*\*\*) Calculată în raport de valoarea capitalului social total subscris

**Comercianți cf. HG 166/2002  
și valoarea capitalului social subscris  
pe regiuni de dezvoltare economică,  
la 30.09.2004**

| Regiune de dezvoltare economică | Număr comercianți |               | Valoarea capitalului social subscris |               |
|---------------------------------|-------------------|---------------|--------------------------------------|---------------|
|                                 | Nr.               | %             | mil lei                              | %             |
| 0                               | 1                 |               | 2                                    |               |
| <b>Total ROMÂNIA</b>            | <b>6950</b>       | <b>100,00</b> | <b>39586,9</b>                       | <b>100,00</b> |
| NORD-EST                        | 1025              | 14,75         | 14336,0                              | 36,21         |
| SUD-EST                         | 1383              | 19,90         | 4623,1                               | 11,68         |
| SUD-MUNTENIA                    | 1249              | 17,97         | 2878,5                               | 7,27          |
| SUD-VEST OLTENIA                | 1028              | 14,79         | 6822,9                               | 17,24         |
| VEST                            | 724               | 10,42         | 2050,1                               | 5,18          |
| NORD-VEST                       | 807               | 11,61         | 2644,0                               | 6,68          |
| CENTRU                          | 664               | 9,55          | 6068,3                               | 15,33         |
| BUCURESTI-ILFOV                 | 70                | 1,01          | 164,0                                | 0,41          |

\*) numărul societăților



**Comercianți cf. HG 166/2002  
și valoarea capitalului social subscris  
pe forme juridice,  
la 30.09.2004**

| Forma juridică       | Număr comercianți |               | Valoarea capitalului social subscris |               |
|----------------------|-------------------|---------------|--------------------------------------|---------------|
|                      | Nr.               | %             | mil lei                              | %             |
| 0                    | 1                 |               | 2                                    |               |
| <b>Total ROMÂNIA</b> | <b>6950</b>       | <b>100,00</b> | <b>39586,9</b>                       | <b>100,00</b> |
| AF                   | 6                 | 0,09          |                                      |               |
| PF                   | 73                | 1,05          |                                      |               |
| SRL                  | 6870              | 98,85         | 31536,4                              | 79,66         |
| SA                   | 1                 | 0,01          |                                      |               |

\*) numărul societăților

0,01

20,34

