

**STATISTICA PRIVIND FIRMELE INREGISTRATE
CONFORM H.G. NR. 166/2003, LA 30.06.2004**

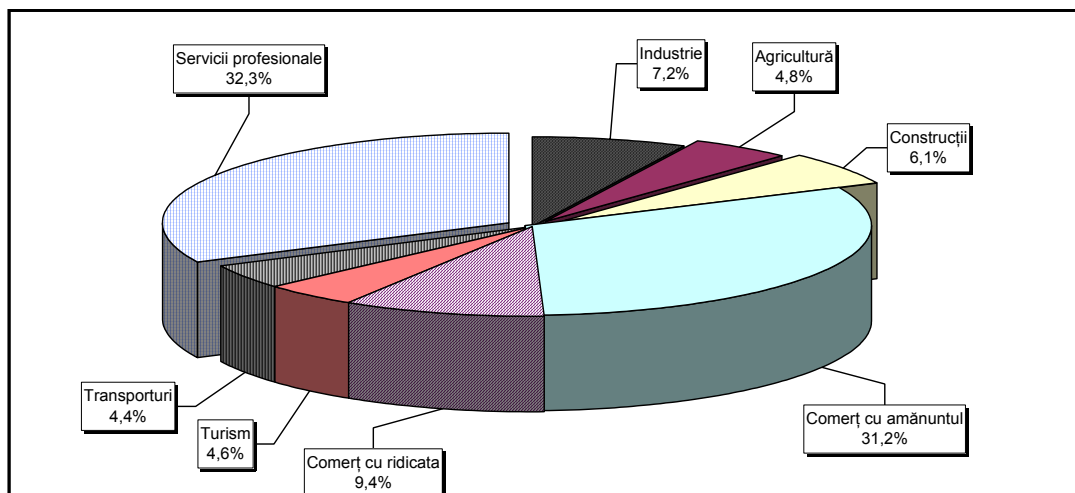
Judet	Total nr. firme 6239	Total nr. studenti 6829
ALBA	89	98
ARAD	138	156
ARGES	105	120
BACAU	303	310
BIHOR	110	130
BISTRITA-NASAUD	129	139
BOTOSANI	89	91
BRASOV	146	156
BRAILA	124	132
BUZAU	152	159
CARAS-SEVERIN	100	85
CLUJ	567	581
CONSTANTA	161	195
COVASNA	16	20
DIMBOVITA	106	107
DOLJ	269	305
GALATI	220	242
GORJ	97	104
HARGHITA	5	5
HUNEDOARA	162	174
IALOMITA	47	51
IASI	407	466
ILFOV	3	3
MARAMURES	179	199
MEHEDINTI	99	100
MURES	202	206
NEAMT	90	89
OLT	106	118
PRAHOVA	220	236
SATU MARE	81	85
SALAJ	86	87
SIBIU	138	156
SUCEAVA	123	134
TELEORMAN	46	49
TIMIS	219	235
TULCEA	23	24
VASLUI	159	169
VILCEA	168	186
VRANCEA	110	110
MUNICIPIUL BUCURESTI	578	751
CALARASI	37	36
GIURGIU	30	30

**Comercianți cf. HG 166/2002
și valoarea capitalului social subscris
la 30.06.2004**

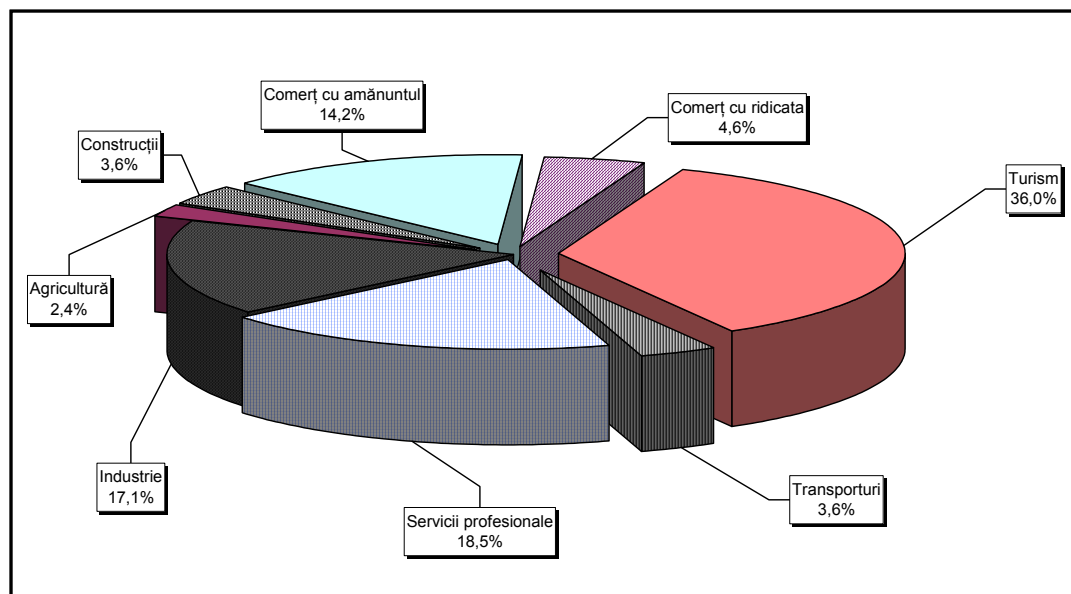
Județ	Număr comercianți		Valoarea capitalului social subscris	
	Nr.	%	mil lei	%
0	1		2	
Total ROMÂNIA	6239	100,00	33229,8	100,00
ALBA	89	1,43	195,0	0,59
ARAD	138	2,21	356,0	1,07
ARGES	105	1,68	271,0	0,82
BACAU	303	4,86	11766,6	35,41
BIHOR	110	1,76	763,0	2,30
BISTRITA-NASAUD	129	2,07	504,5	1,52
BOTOSANI	89	1,43	599,0	1,80
BRASOV	124	1,99	650,0	1,96
BRAILA	146	2,34	355,1	1,07
BUZAU	152	2,44	454,5	1,37
CARAS-SEVERIN	37	0,59	78,0	0,23
CALARASI	100	1,60	237,1	0,71
CLUJ	567	9,09	1218,0	3,67
CONSTANTA	161	2,58	383,5	1,15
COVASNA	16	0,26	176,0	0,53
DAMBOVITA	106	1,70	228,0	0,69
DOLJ	269	4,31	655,1	1,97
GALATI	220	3,53	431,1	1,30
GIURGIU	30	0,48	70,0	0,21
GORJ	97	1,55	215,5	0,65
HARGHITA	5	0,08	10,0	0,03
HUNEDOARA	162	2,60	4788,3	14,41
IALOMITA	47	0,75	133,0	0,40
IASI	407	6,52	1173,6	3,53
MARAMURES	179	2,87	441,4	1,33
MEHEDINTI	99	1,59	187,0	0,56
MURES	202	3,24	411,0	1,24
NEAMT	90	1,44	188,0	0,57
OLT	106	1,70	381,0	1,15
PRAHOVA	220	3,53	488,0	1,47
SALAJ	86	1,38	274,0	0,82
SATU MARE	81	1,30	166,1	0,50
SIBIU	138	2,21	348,0	1,05
SUCEAVA	123	1,97	463,2	1,39
TELEORMAN	46	0,74	96,0	0,29
TIMIS	219	3,51	593,3	1,79
TULCEA	23	0,37	93,2	0,28
VASLUI	159	2,55	497,0	1,50
VALCEA	168	2,69	395,0	1,19
VRANCEA	110	1,76	433,5	1,30
MUN. BUCURESTI	578	9,26	2028,2	6,10
ILFOV	3	0,05	34,0	0,10

**Structura pe domenii de activitate* a numărului de comercianți
cf. HG 166/2002, la 30.06.2004**

la 30.05.2004



Structura pe domenii de activitate a valorii capitalului social subscris de
cf. HG 166/2002 la 30.06.2004**



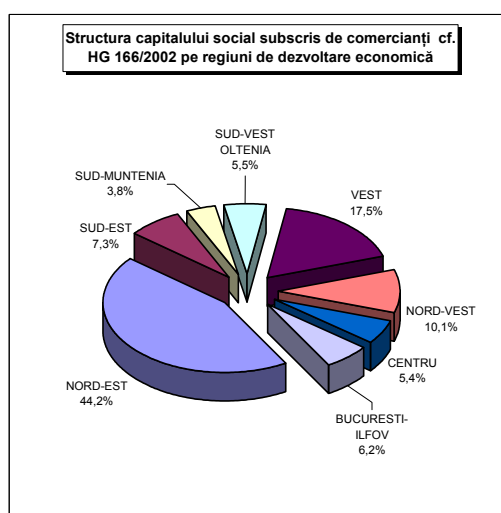
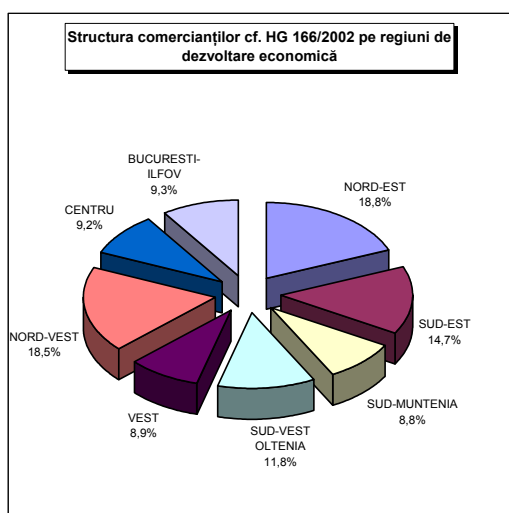
*) Calculată în raport de domeniul principal de activitate declarat

***) Calculată în raport de valoarea capitalului social total subscris

**Comercianți cf. HG 166/2002
și valoarea capitalului social subscris
pe regiuni de dezvoltare economică,
la 30.06.2004**

Regiune de dezvoltare economică	Număr comercianți		Valoarea capitalului social subscris	
	Nr.	%	mil lei	%
0	1		2	
Total ROMÂNIA	6239	100,00	33229,8	100,00
NORD-EST	1171	18,77	14687,4	44,20
SUD-EST	917	14,70	2421,9	7,29
SUD-MUNTENIA	549	8,80	1252,1	3,77
SUD-VEST OLTENIA	739	11,84	1833,6	5,52
VEST	556	8,91	5815,6	17,50
NORD-VEST	1152	18,46	3367,0	10,13
CENTRU	574	9,20	1790,0	5,39
BUCURESTI-ILFOV	581	9,31	2062,2	6,21

*) numărul societăților



**Comercianți cf. HG 166/2002
și valoarea capitalului social subscris
pe forme juridice,
la 30.06.2004**

Forma juridică	Număr comercianți		Valoarea capitalului social subscris	
	Nr.	%	mil lei	%
0	1		2	
Total ROMÂNIA	6239	100,00	33229,8	100,00
AF	6	0,10		
PF	52	0,83		
SRL	5299	84,93	31536,4	94,90

*) numărul societăților

