

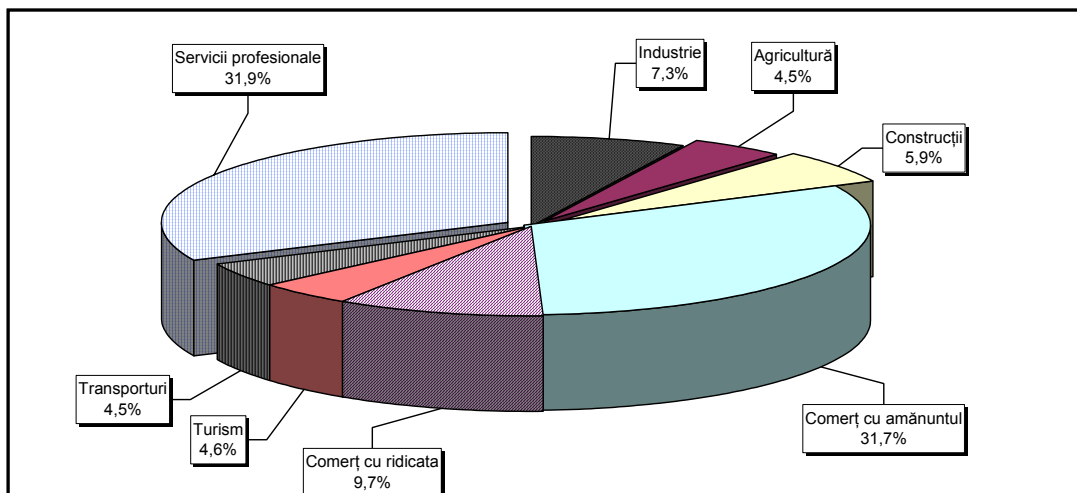
**STATISTICA PRIVIND FIRMELE INREGISTRATE
CONFORM H.G. NR. 166/2003, LA 30.04.2004**

Judet	Total nr. firme 5357	Total nr. studenti 5701
ALBA	69	71
ARAD	110	116
ARGES	97	104
BACAU	262	267
BIHOR	89	105
BISTRITA-NASAUD	113	120
BOTOSANI	79	79
BRASOV	133	139
BRAILA	101	107
BUZAU	131	131
CARAS-SEVERIN	85	91
CLUJ	500	508
CONSTANTA	137	155
COVASNA	14	14
DIMBOVITA	93	91
DOLJ	220	247
GALATI	201	213
GORJ	81	82
HARGHITA	1	1
HUNEDOARA	144	148
IALOMITA	43	45
IASI	354	404
ILFOV	3	3
MARAMURES	141	147
MEHEDINTI	83	80
MURES	164	169
NEAMT	77	77
OLT	99	100
PRAHOVA	193	203
SATU MARE	67	71
SALAJ	72	72
SIBIU	112	122
SUCEAVA	100	110
TELEORMAN	45	47
TIMIS	194	208
TULCEA	21	22
VASLUI	149	148
VILCEA	145	153
VRANCEA	85	85
MUNICIPIUL BUCURESTI	490	588
CALARASI	34	33
GIURGIU	26	25

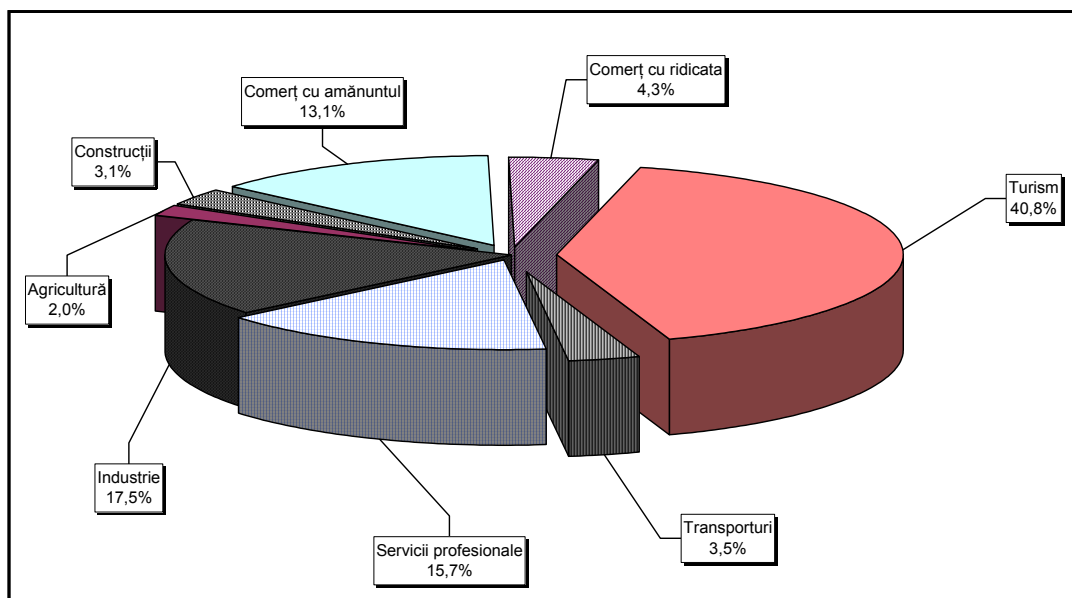
**Comercianți cf. HG 166/2002
și valoarea capitalului social subscris
la 30.04.2004**

Județ	Număr comercianți		Valoarea capitalului social subscris	
	Nr.	%	mil lei	%
0	1		2	
Total ROMÂNIA	5357	100,00	31536,4	100,00
ALBA	69	1,29	152,0	0,48
ARAD	110	2,05	273,0	0,87
ARGES	97	1,81	248,0	0,79
BACAU	262	4,89	11677,1	37,03
BIHOR	89	1,66	199,0	0,63
BISTRITA-NASAUD	113	2,11	373,5	1,18
BOTOSANI	79	1,47	531,0	1,68
BRASOV	101	1,89	404,0	1,28
BRAILA	133	2,48	329,1	1,04
BUZAU	131	2,45	409,5	1,30
CARAS-SEVERIN	34	0,63	72,0	0,23
CALARASI	85	1,59	199,1	0,63
CLUJ	500	9,33	1081,0	3,43
CONSTANTA	137	2,56	340,5	1,08
COVASNA	14	0,26	175,0	0,55
DAMBOVITA	93	1,74	202,0	0,64
DOLJ	220	4,11	543,1	1,72
GALATI	201	3,75	394,1	1,25
GIURGIU	26	0,49	54,0	0,17
GORJ	81	1,51	183,0	0,58
HARGHITA	1	0,02	2,0	***
HUNEDOARA	144	2,69	4752,3	15,07
IALOMITA	43	0,80	107,0	0,34
IASI	354	6,61	1034,6	3,28
MARAMURES	141	2,63	352,4	1,12
MEHEDINTI	83	1,55	155,0	0,49
MURES	164	3,06	347,0	1,10
NEAMT	77	1,44	1331,0	4,22
OLT	99	1,85	365,0	1,16
PRAHOVA	193	3,60	436,0	1,38
SALAJ	72	1,34	254,0	0,81
SATU MARE	67	1,25	138,1	0,44
SIBIU	112	2,09	296,0	0,94
SUCEAVA	100	1,87	375,2	1,19
TELEORMAN	45	0,84	94,0	0,30
TIMIS	194	3,62	529,3	1,68
TULCEA	21	0,39	89,2	0,28
VASLUI	149	2,78	469,0	1,49
VALCEA	145	2,71	349,0	1,11
VRANCEA	85	1,59	368,5	1,17
MUN. BUCURESTI	490	9,15	1817,8	5,76
ILFOV	3	0,06	34,0	0,11

**Structura pe domenii de activitate* a numărului de comercianți
cf. HG 166/2002, la 30.04.2004**



Structura pe domenii de activitate a valorii capitalului social subscris de
cf. HG 166/2002 la 30.04.2004**



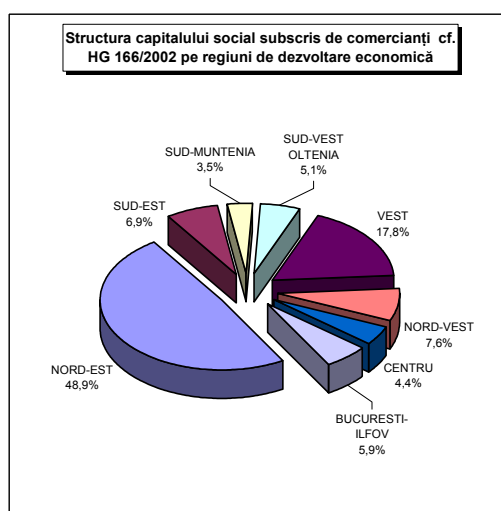
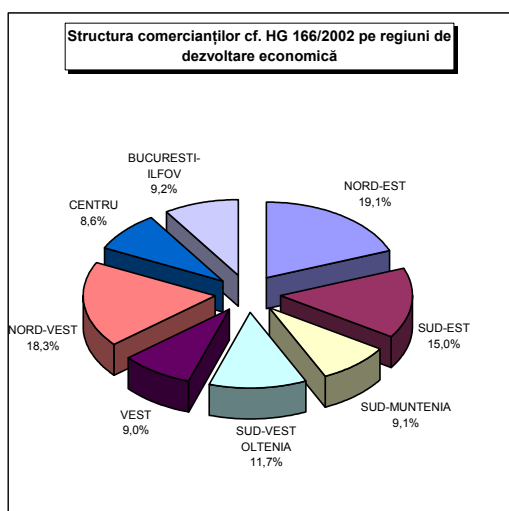
*) Calculată în raport de domeniul principal de activitate declarat

***) Calculată în raport de valoarea capitalului social total subscris

**Comercianți cf. HG 166/2002
și valoarea capitalului social subscris
pe regiuni de dezvoltare economică,
la 29.02.2004**

Regiune de dezvoltare economică	Număr comercianți		Valoarea capitalului social subscris	
	Nr.	%	mil lei	%
0	1		2	
Total ROMÂNIA	5357	100,00	31536,4	100,00
NORD-EST	1021	19,06	15417,9	48,89
SUD-EST	805	15,03	2178,9	6,91
SUD-MUNTENIA	485	9,05	1092,1	3,46
SUD-VEST OLTENIA	628	11,72	1595,1	5,06
VEST	482	9,00	5626,6	17,84
NORD-VEST	982	18,33	2398,0	7,60
CENTRU	461	8,61	1376,0	4,36
BUCURESTI-ILFOV	493	9,20	1851,8	5,87

*) numărul societăților



**Comercianți cf. HG 166/2002
și valoarea capitalului social subscris
pe forme juridice,
la 30.04.2004**

Forma juridică	Număr comercianți		Valoarea capitalului social subscris	
	Nr.	%	mil lei	%
0	1		2	
Total ROMÂNIA	5357	100,00	31536,4	100,00
AF	6	0,11		
PF	52	0,97		
SRL	5299	98,92	31536,4	100,00

*) numărul societăților

