

**STATISTICA PRIVIND FIRMELE INREGISTRATE  
CONFORM H.G. NR. 166/2003, LA 29.02.2004**

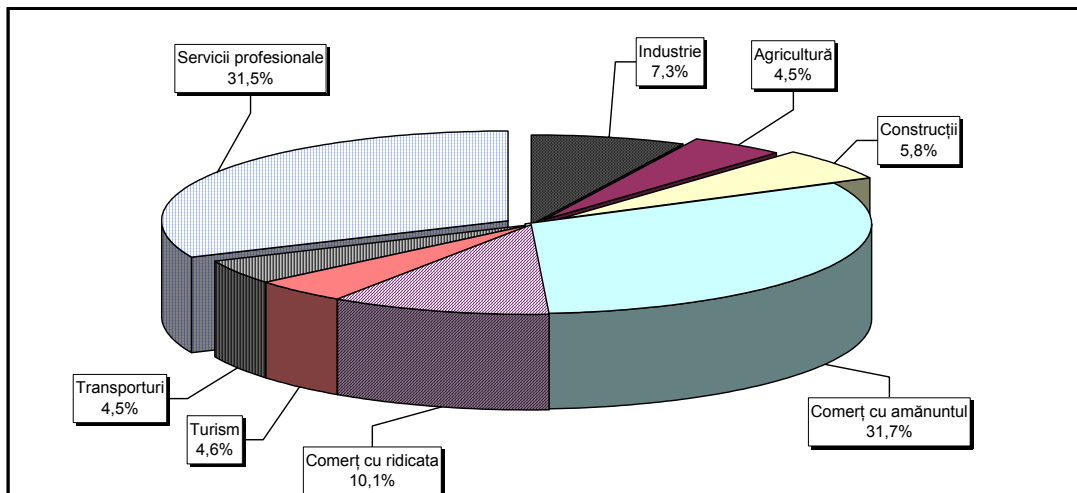
<b>Judet</b>	<b>Total nr. firme 4435</b>	<b>Total nr. studenti 4726</b>
ALBA	50	51
ARAD	88	95
ARGES	74	78
BACAU	214	218
BIHOR	68	77
BISTRITA-NASAUD	93	99
BOTOSANI	68	68
BRASOV	111	115
BRAILA	90	96
BUZAU	111	111
CARAS-SEVERIN	68	72
CLUJ	411	427
CONSTANTA	105	116
COVASNA	12	12
DIMBOVITA	83	81
DOLJ	185	208
GALATI	176	184
GORJ	71	72
HARGHITA	0	0
HUNEDOARA	124	128
IALOMITA	34	36
IASI	304	350
ILFOV	3	3
MARAMURES	99	105
MEHEDINTI	72	72
MURES	125	133
NEAMT	70	71
OLT	85	88
PRAHOVA	166	174
SATU MARE	54	57
SALAJ	55	56
SIBIU	94	101
SUCEAVA	78	86
TELEORMAN	41	43
TIMIS	155	167
TULCEA	20	19
VASLUI	118	120
VILCEA	124	129
VRANCEA	71	70
MUNICIPIUL BUCURESTI	412	485
CALARASI	30	30
GIURGIU	23	23

**Comercianți cf. HG 166/2002  
și valoarea capitalului social subscris  
la 29.02.2004**

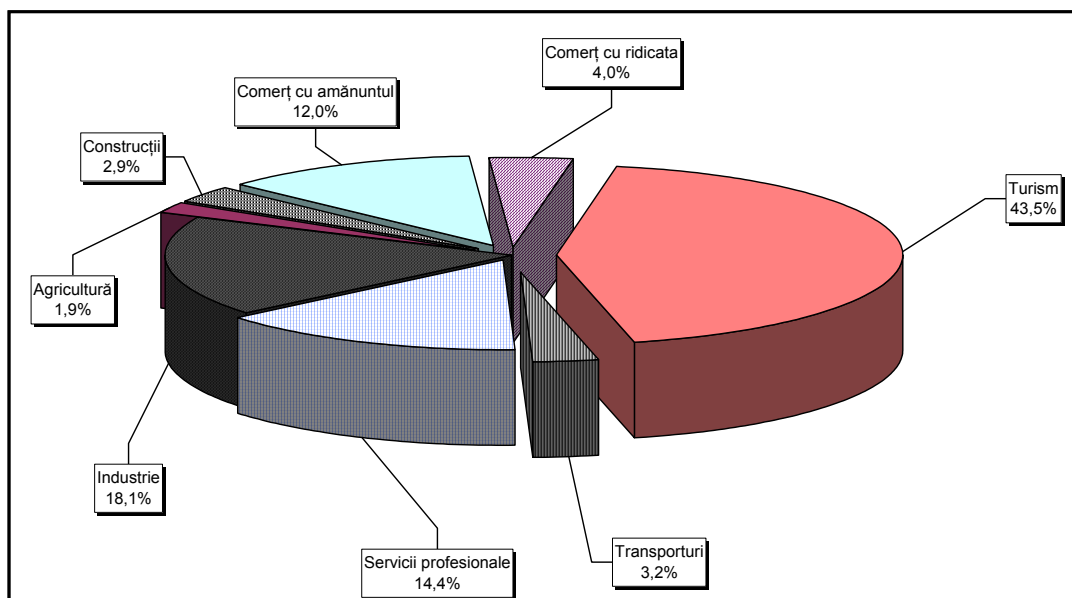
Județ	Număr comercianți		Valoarea capitalului social subscris	
	Nr.	%	mil lei	%
0	1		2	
<b>Total ROMÂNIA</b>	<b>4435</b>	<b>100,00</b>	<b>29353,4</b>	<b>100,00</b>
ALBA	50	1,13	108,0	0,37
ARAD	88	1,98	229,0	0,78
ARGES	74	1,67	183,0	0,62
BACAU	214	4,83	11573,6	39,43
BIHOR	68	1,53	149,0	0,51
BISTRITA-NASAUD	93	2,10	331,0	1,13
BOTOSANI	68	1,53	509,0	1,73
BRASOV	90	2,03	382,0	1,30
BRAILA	111	2,50	285,1	0,97
BUZAU	111	2,50	331,5	1,13
CARAS-SEVERIN	30	0,68	66,0	0,22
CALARASI	68	1,53	147,1	0,50
CLUJ	411	9,27	909,9	3,10
CONSTANTA	105	2,37	253,5	0,86
COVASNA	12	0,27	171,0	0,58
DAMBOVITA	83	1,87	182,0	0,62
DOLJ	185	4,17	477,0	1,63
GALATI	176	3,97	344,0	1,17
GIURGIU	23	0,52	50,0	0,17
GORJ	71	1,60	163,0	0,56
HARGHITA				
HUNEDOARA	124	2,80	4709,3	16,04
IALOMITA	34	0,77	89,0	0,30
IASI	304	6,85	906,5	3,09
MARAMURES	99	2,23	253,4	0,86
MEHEDINTI	72	1,62	139,0	0,47
MURES	125	2,82	279,0	0,95
NEAMT	70	1,58	1319,0	4,49
OLT	85	1,92	334,0	1,14
PRAHOVA	166	3,74	380,0	1,29
SALAJ	55	1,24	222,0	0,76
SATU MARE	54	1,22	112,1	0,38
SIBIU	94	2,12	214,0	0,73
SUCEAVA	78	1,76	331,2	1,13
TELEORMAN	41	0,92	83,0	0,28
TIMIS	155	3,49	424,3	1,45
TULCEA	20	0,45	87,1	0,30
VASLUI	118	2,66	409,0	1,39
VALCEA	124	2,80	297,0	1,01
VRANCEA	71	1,60	297,5	1,01
MUN. BUCURESTI	412	9,29	1588,3	5,41
ILFOV	3	0,07	34,0	0,12

**Structura pe domenii de activitate\* a numărului de comercianți**  
**cf. HG 166/2002, la 29.02.2004**

la 30.05.2004



**Structura pe domenii de activitate a valorii capitalului social subscris\*\* de**  
**cf. HG 166/2002 la 29.02.2004**



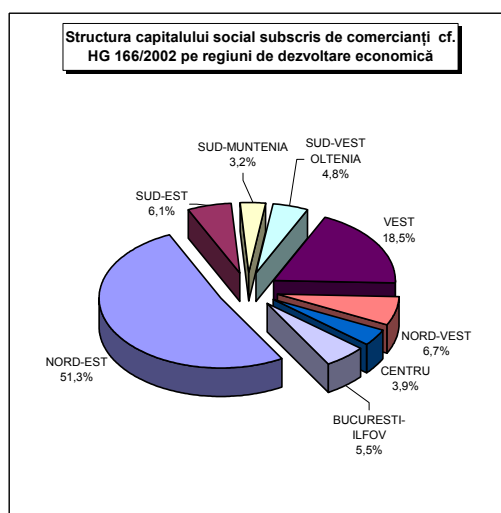
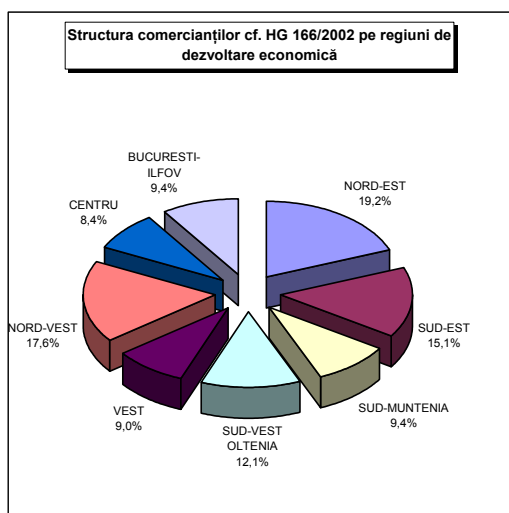
\*) Calculată în raport de domeniul principal de activitate declarat

\*\*\*) Calculată în raport de valoarea capitalului social total subscris

**Comercianți cf. HG 166/2002  
și valoarea capitalului social subscris  
pe regiuni de dezvoltare economică,  
la 29.02.2004**

Regiune de dezvoltare economică	Număr comercianți		Valoarea capitalului social subscris	
	Nr.	%	mil lei	%
0	1		2	
<b>Total ROMÂNIA</b>	<b>4435</b>	<b>100,00</b>	<b>29353,4</b>	<b>100,00</b>
NORD-EST	852	19,21	15048,3	51,27
SUD-EST	668	15,06	1781,7	6,07
SUD-MUNTENIA	415	9,36	931,1	3,17
SUD-VEST OLTENIA	537	12,11	1410,0	4,80
VEST	397	8,95	5428,6	18,49
NORD-VEST	780	17,59	1977,4	6,74
CENTRU	371	8,37	1154,0	3,93
BUCURESTI-ILFOV	415	9,36	1622,3	5,53

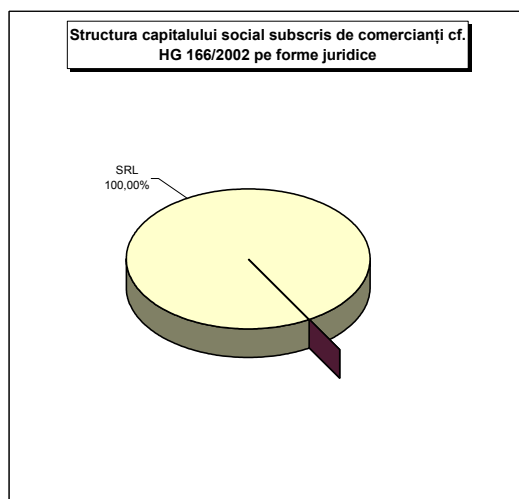
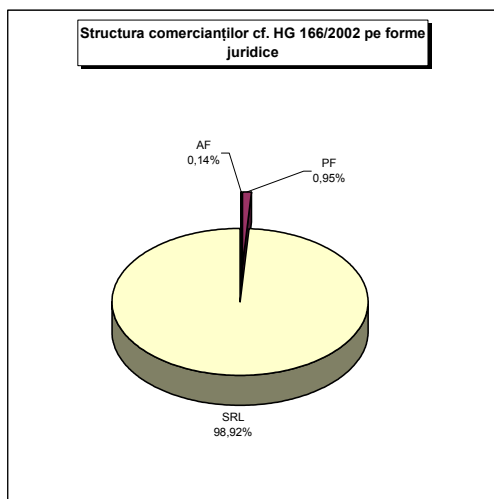
\*) numărul societăților



**Comercianți cf. HG 166/2002  
și valoarea capitalului social subscris  
pe forme juridice,  
la 29.02.2004**

Forma juridică	Număr comercianți		Valoarea capitalului social subscris	
	Nr.	%	mil lei	%
0	1		2	
<b>Total ROMÂNIA</b>	<b>4435</b>	<b>100,00</b>	<b>29353,4</b>	<b>100,00</b>
AF	6	0,14		
PF	42	0,95		
SRL	4387	98,92	30638,7	104,38

\*) numărul societăților

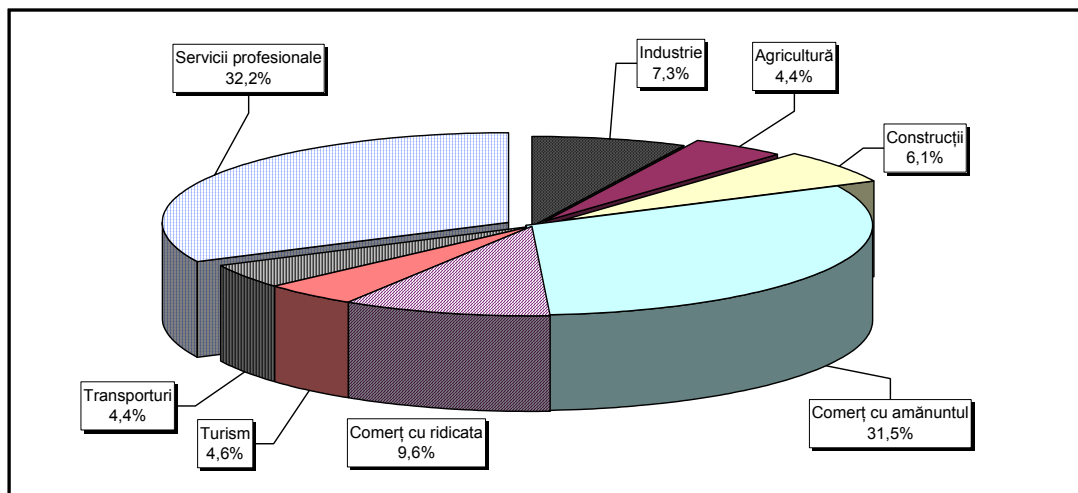


**Comercianți cf. HG 166/2002  
și valoarea capitalului social subscris  
la 29.02.2004**

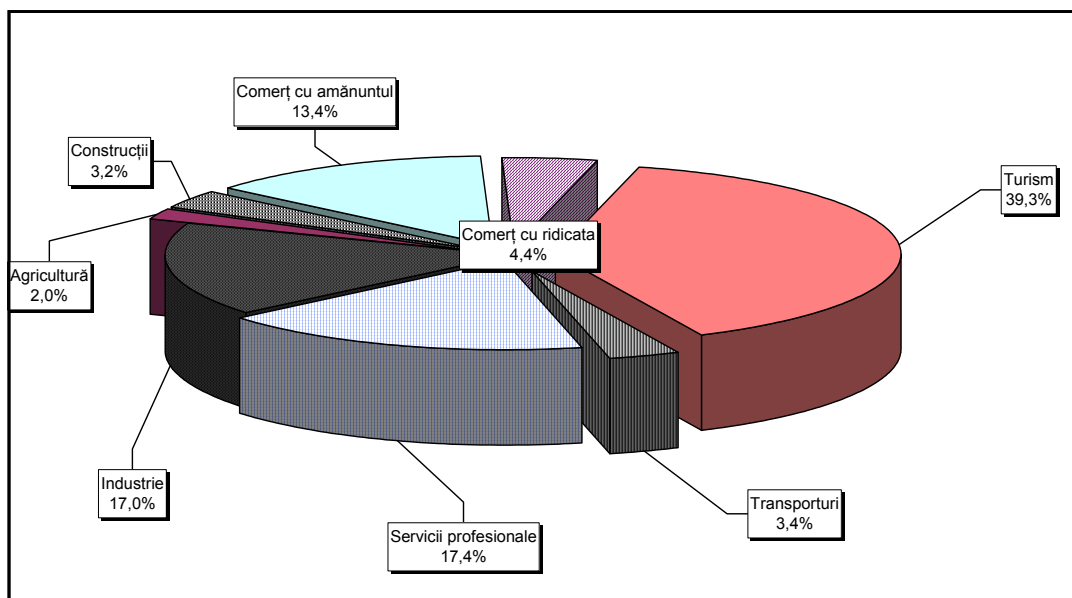
Județ	Număr comercianți		Valoarea capitalului social subscris	
	Nr.	%	mil lei	%
0	1		2	
<b>Total ROMÂNIA</b>	<b>4724</b>	<b>100,00</b>	<b>29320,9</b>	<b>100,00</b>
ALBA	51	1,08	108,0	0,37
ARAD	95	2,01	229,0	0,78
ARGES	79	1,67	188,0	0,64
BACAU	218	4,61	11573,6	39,47
BIHOR	78	1,65	151,0	0,51
BISTRITA-NASAUD	99	2,10	331,0	1,13
BOTOSANI	67	1,42	507,0	1,73
BRASOV	96	2,03	382,0	1,30
BRAILA	115	2,43	285,1	0,97
BUZAU	111	2,35	331,5	1,13
CARAS-SEVERIN	30	0,64	66,0	0,23
CALARASI	72	1,52	147,1	0,50
CLUJ	427	9,04	909,9	3,10
CONSTANTA	118	2,50	254,0	0,87
COVASNA	12	0,25	171,0	0,58
DAMBOVITA	81	1,71	182,0	0,62
DOLJ	208	4,40	477,0	1,63
GALATI	183	3,87	342,0	1,17
GIURGIU	23	0,49	50,0	0,17
GORJ	72	1,52	163,0	0,56
HARGHITA				
HUNEDOARA	128	2,71	4709,3	16,06
IALOMITA	34	0,72	67,0	0,23
IASI	350	7,41	906,5	3,09
MARAMURES	103	2,18	246,4	0,84
MEHEDINTI	72	1,52	139,0	0,47
MURES	133	2,82	279,0	0,95
NEAMT	71	1,50	1319,0	4,50
OLT	88	1,86	334,0	1,14
PRAHOVA	174	3,68	380,0	1,30
SALAJ	56	1,19	222,0	0,76
SATU MARE	57	1,21	112,1	0,38
SIBIU	101	2,14	214,0	0,73
SUCEAVA	86	1,82	331,2	1,13
TELEORMAN	43	0,91	83,0	0,28
TIMIS	166	3,51	417,3	1,42
TULCEA	19	0,40	87,1	0,30
VASLUI	120	2,54	407,0	1,39
VALCEA	129	2,73	297,0	1,01
VRANCEA	70	1,48	297,5	1,01
MUN. BUCURESTI	486	10,29	1590,3	5,42
ILFOV	3	0,06	34,0	0,12

**Structura pe domenii de activitate\* a numărului de comercianți**  
cf. HG 166/2002, la 29.02.2004

la 30.05.2004



**Structura pe domenii de activitate a valorii capitalului social subscris\*\* de**  
cf. HG 166/2002 la 29.02.2004

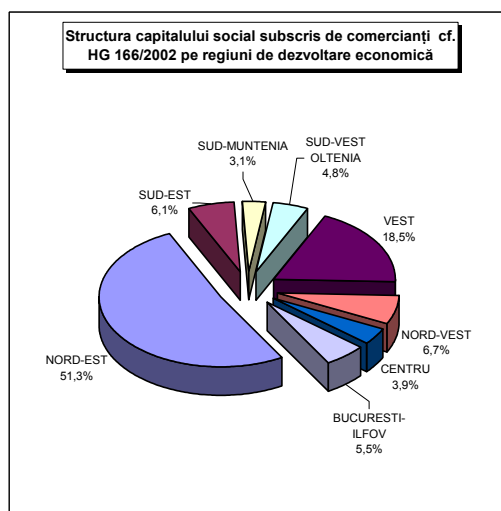
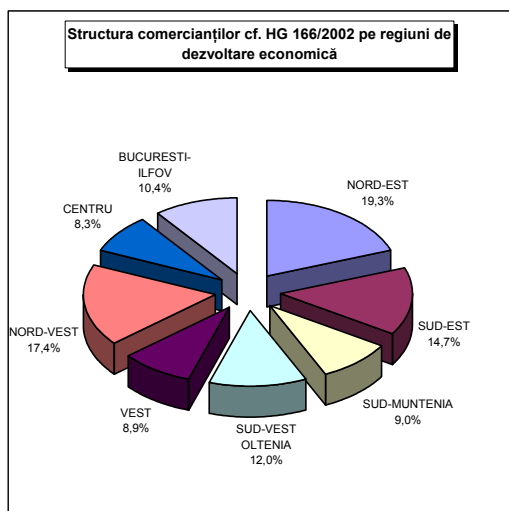


\*) Calculată în raport de domeniul principal de activitate declarat

**Comercianți cf. HG 166/2002  
și valoarea capitalului social subscris  
pe regiuni de dezvoltare economică,  
la 29.02..2004**

Regiune de dezvoltare economică	Număr comercianți		Valoarea capitalului social subscris	
	Nr.	%	mil lei	%
0	1		2	
<b>Total ROMÂNIA</b>	<b>4724</b>	<b>100,00</b>	<b>29320,9</b>	<b>100,00</b>
NORD-EST	912	19,31	15044,3	51,31
SUD-EST	695	14,71	1785,2	6,09
SUD-MUNTENIA	427	9,04	909,1	3,10
SUD-VEST OLTENIA	569	12,04	1410,0	4,81
VEST	419	8,87	5421,6	18,49
NORD-VEST	820	17,36	1972,4	6,73
CENTRU	393	8,32	1154,0	3,94
BUCURESTI-ILFOV	489	10,35	1624,3	5,54

\*) numărul societăților



**Comercianți cf. HG 166/2002  
și valoarea capitalului social subscris  
pe forme juridice,  
la 29.02.2004**

Forma juridică	Număr comercianți		Valoarea capitalului social subscris	
	Nr.	%	mil lei	%
0	1		2	
<b>Total ROMÂNIA</b>	<b>4724</b>	<b>100,00</b>	<b>29320,9</b>	<b>100,00</b>
AF	7	0,15		
PF	48	1,02		
SRL	4762	100,80	25534,8	87,09

\*) numărul societăților

